



2010年3月期 決算説明会

株式会社 マキタ
取締役社長 後藤昌彦

2010年5月11日

1

(注)

1. 前期の連結財務諸表について、当期の表示方法に合わせて組替えおよび修正表示をしております。
2. 当社株主に帰属する当期純利益は、前期までの当期純利益と同じ内容です。

2010年3月期 連結業績



前期比

売上高	2,458億円	△16.4%
国内売上	427億円	△7.6%
海外売上	2,031億円	△18.0%

海外比率 82.6% (09/3 84.3%)

3

為替レートの実績



	09年3月期	10年3月期	
US\$	¥100.71	¥92.89	7.8%の円高
ユーロ	¥144.07	¥131.18	8.9%の円高
人民元	¥14.65	¥13.63	7.0%の円高

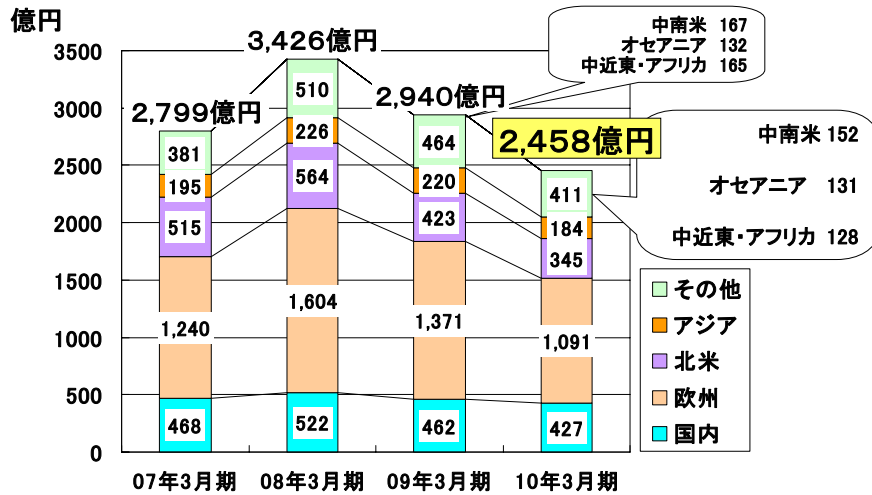
全通貨の加重平均で9.6%の円高

売上高の減少額 215億円

4



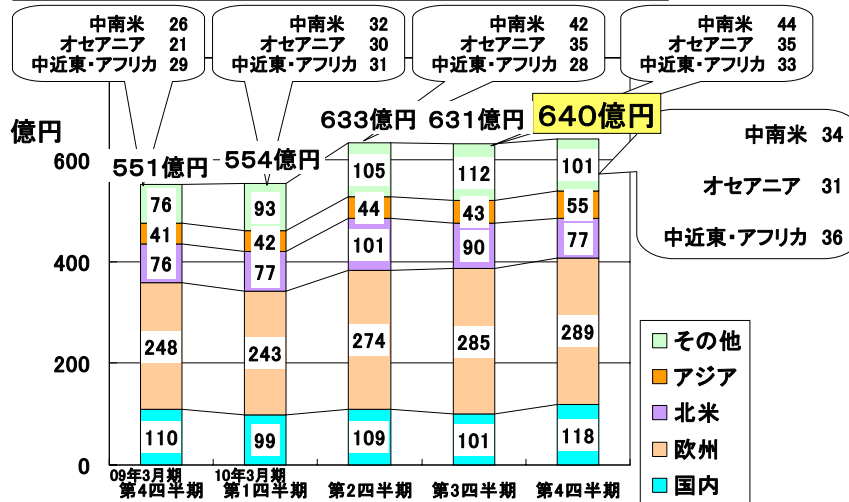
地域別売上高(通期推移)



5



地域別売上高(四半期推移)



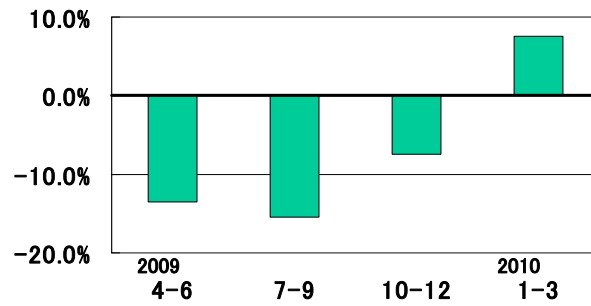
6



現地通貨ベース売上動向

日本

対前年通期伸び率 $\Delta 7.6\%$



7

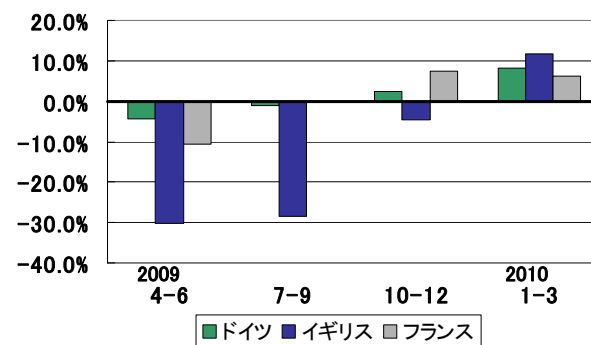


現地通貨ベース売上動向

西欧

対前年通期伸び率 $\Delta 5.7\%$

対前年通期



ドイツ
+1.1%

イギリス
 $\Delta 13.0\%$

フランス
+0.8%

8



現地通貨ベース売上動向

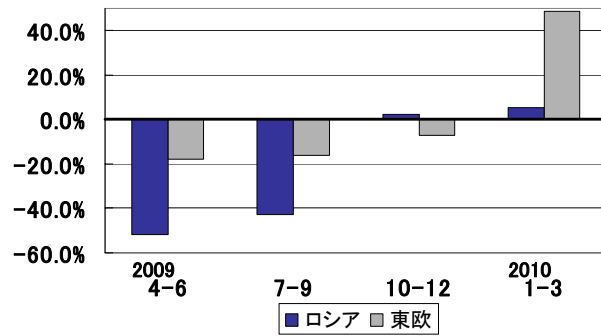
東欧・ロシア

対前年通期伸び率 $\Delta 14.5\%$

対前年通期

ロシア
 $\Delta 29.8\%$

東欧
 $\Delta 2.7\%$



9



現地通貨ベース売上動向

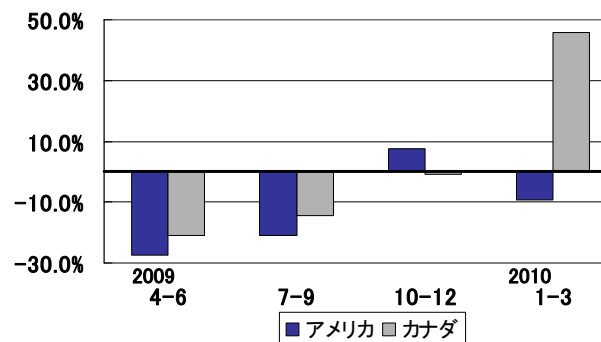
北米

対前年通期伸び率 $\Delta 11.9\%$

対前年通期

アメリカ
 $\Delta 14.2\%$

カナダ
 $\Delta 2.9\%$



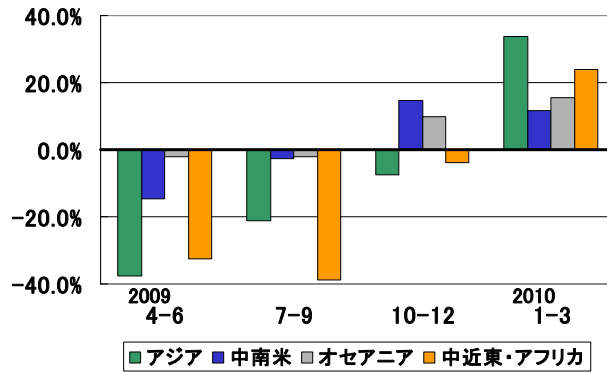
10



現地通貨ベース売上動向

アジア・その他 (中南米、中近東・アフリカ、オセアニア)

対前年通期

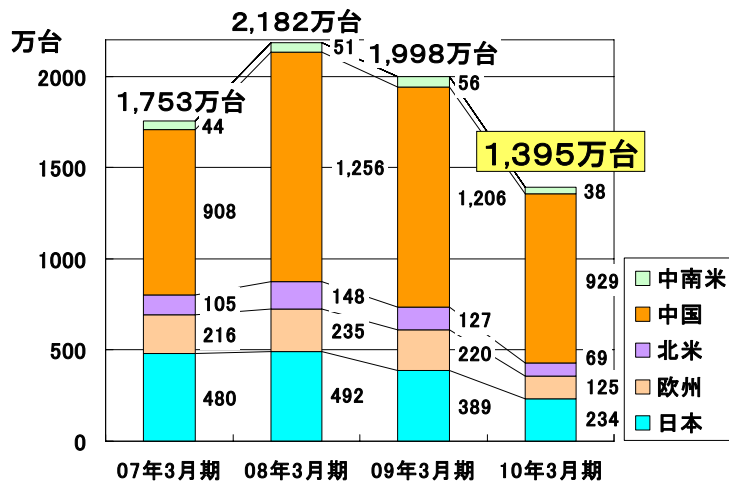


アジア	△13.2%
中南米	△0.3%
オセアニア	+3.1%
中近東・アフリカ	△18.2%

11

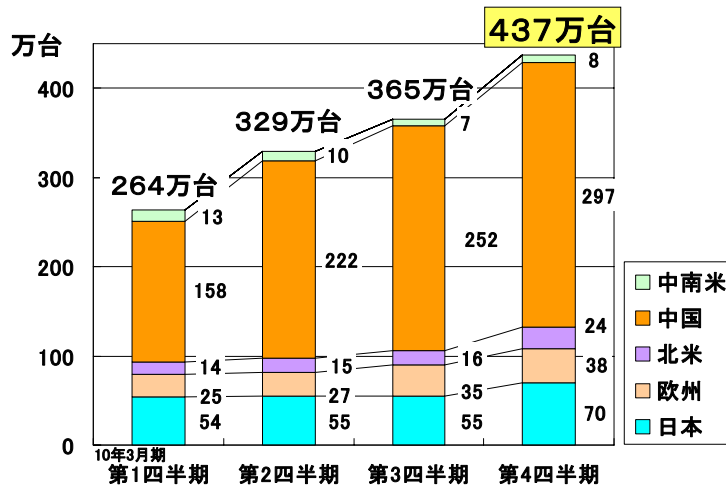


地域別生産台数(通期推移)



12

地域別生産台数(四半期推移)



13

棚卸資産



2009年3月末 1,110億円

2010年3月末 888億円

減産による在庫削減 222億円 減少

14



売上原価・販管費

		対売上比	前期比
売上高	2,458億円	100.0%	
売上原価	1,499億円	61.0%	2.9ポイント上昇
販管費	655億円	26.6%	1.7ポイント上昇
販管費に含まれる特殊要因			
マキタ沼津減損	16億円	0.6%	

15



営業利益

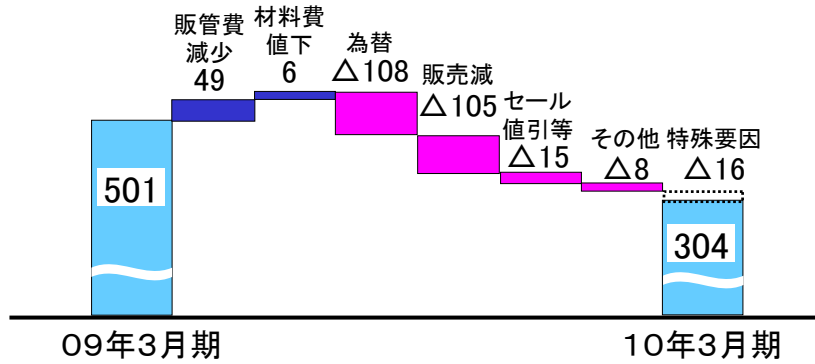
	09年3月期	10年3月期	前期比
売上高	2,940億円	2,458億円	△16.4%
売上原価	1,709億円	1,499億円	△12.3%
販管費	731億円	655億円	△10.4%
営業利益	501億円	304億円	△39.3%
営業利益率	17.0%	12.4%	4.6ポイント悪化

16



営業利益増減要因

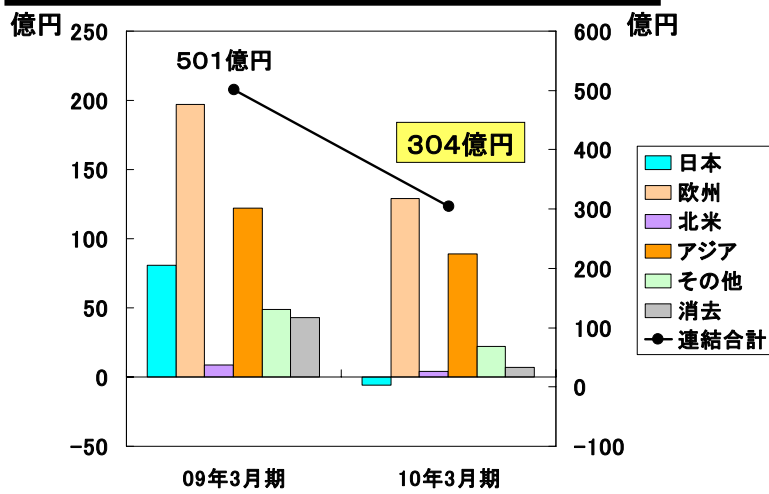
単位: 億円



17



セグメント別 営業利益



18

営業外損益・税引前利益・当期利益



	09年3月期	10年3月期	前期比
営業外損益	△56億円	31億円	+87億円
税引前利益	444億円	335億円	△24.6%
当社株主に帰属する 当期純利益	333億円	223億円	△33.1%
EPS	236.88円	161.57円	△31.8%

19

2010年3月期の活動



東京技術開発センター開設(2009年10月)

- ・小型エンジンの環境性能向上のための技術開発

欧州販売子会社社屋の建替え

フランス 2009年 4月営業開始

ポーランド 2009年 8月営業開始

オランダ 2010年 1月営業開始

- ・倉庫の拡充や販売店向け研修機能の強化

現地法人の設立

ベトナム 2009年11月設立、10年4月営業開始

20

リチウムイオンバッテリー製品



21

園芸用機器

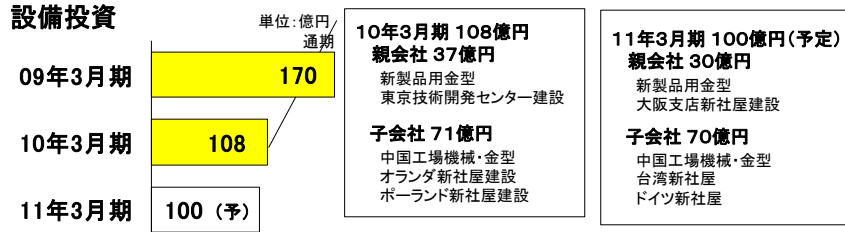


22

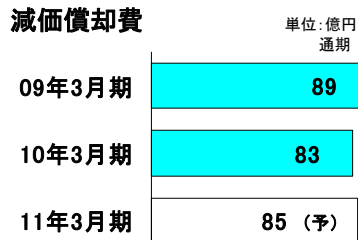
設備投資・減価償却費・研究開発費



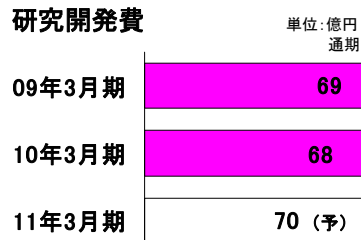
設備投資



減価償却費



研究開発費



23

2011年3月期 売上高予想



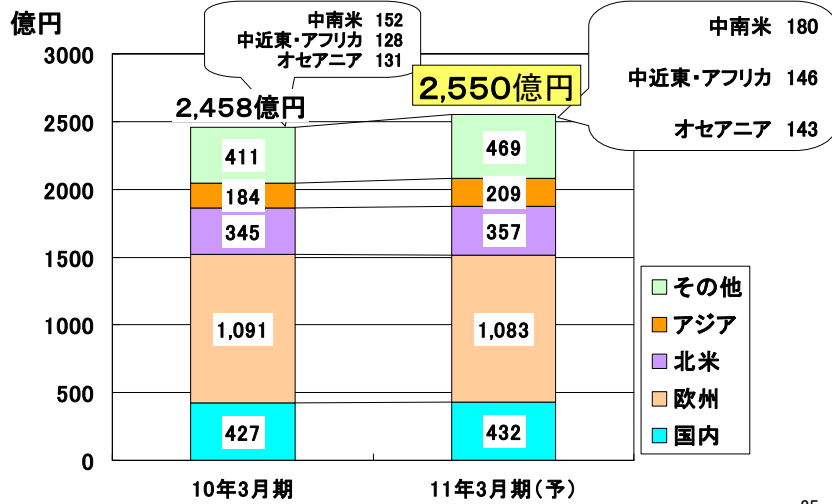
		前期比
売上高	2,550億円	+3.7%
国内売上	432億円	+1.2%
海外売上	2,118億円	+4.3%
海外比率	83.1% (10/3 82.6%)	

想定為替レート

US \$	ユーロ	ユーロ/\$
92円	123円	1.34

24

地域別売上高予想



25

2011年3月期 通期業績予想

	10年3月期	11年3月期	前期比
売上高	2,458億円	2,550億円	+3.7%
営業利益	304億円	330億円	+8.6%
税引前利益	335億円	340億円	+1.4%
当社株主に帰属する 当期純利益	223億円	225億円	+1.1%
EPS	161.57円	163.33円	+1.1%

26

配当



基本方針	連結配当性向 30%以上	
	10年3月期	11年3月期
特殊要因	16億円	—
EPS	161.57円	163.33円(予)
EPS(特殊要因調整後)	173.22円	—
1株あたり年間配当金	52円	未定(注)
中間配当	15円	15円
期末配当	37円	未定(注)
配当性向	32.2%	30%以上

(注)2011年4月開催予定の取締役会で連結配当性向30%以上となる配当案を決定。

27



<http://www.makita.co.jp>

ここで記載されている見通しは、将来の業績に関する見通しであり、現在入手可能な情報から得られた当社の判断に基づいております。実際の業績は、様々な重要な要素により、これらの業績見通しとは大きく異なる結果となり得ることをご承知おきください。

28