



# 2011年3月期 決算説明会

## 株式会社 マキタ

取締役社長 後藤昌彦

2011年5月12日

1



## 2011年3月期 連結業績

前期比

売上高	2,726億円	+10.9%
国内売上	460億円	+7.9%
海外売上	2,266億円	+11.5%

海外比率 83.1% (10/3 82.6%)

2



## 為替レートの実績

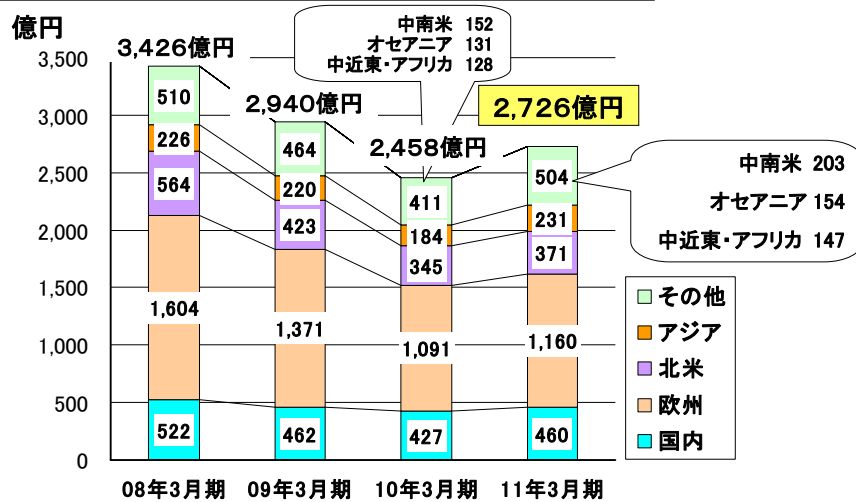
	10年3月期	11年3月期	
米ドル	¥ 92.89	¥ 85.73	7.7%の円高
ユーロ	¥ 131.18	¥ 113.12	13.8%の円高
人民元	¥ 13.63	¥ 12.79	6.2%の円高

全通貨の加重平均で8.3%の円高  
売上高の減少額 206億円

3

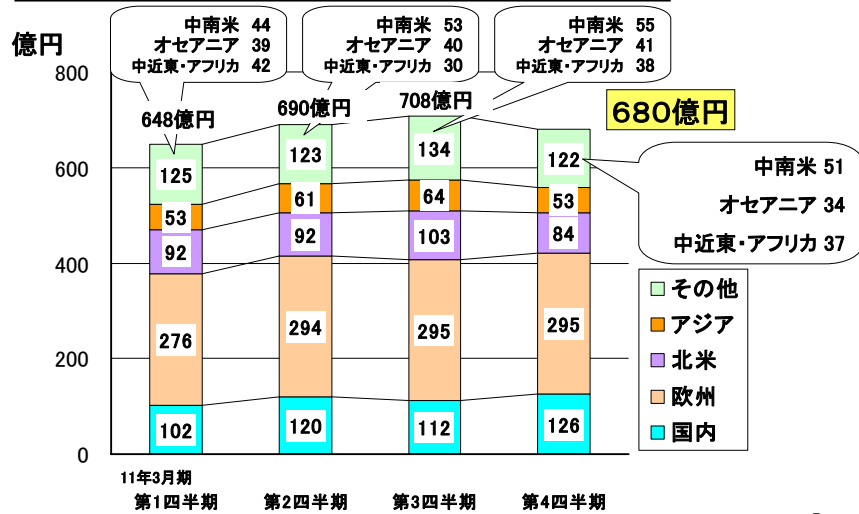


## 地域別売上高(通期推移)



4

## 地域別売上高(四半期推移)



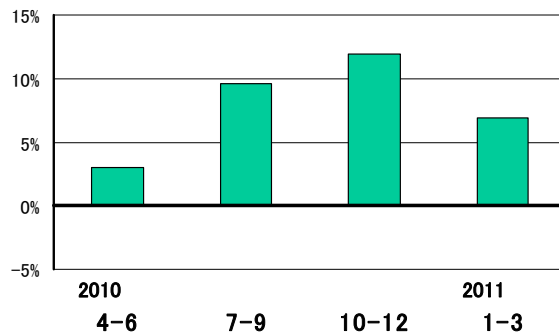
5

## 現地通貨ベース売上動向



日本

対前年通期伸び率 +7.9%



リチウムイオン  
バッテリー製品



エア工具

6



## 現地通貨ベース売上動向

西 欧

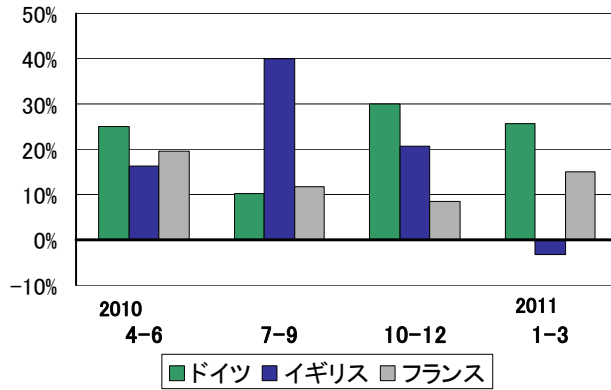
対前年通期伸び率 +15.4%

対前年通期

ドイツ  
+22.3%

イギリス  
+15.7%

フランス  
+13.5%



7



## 現地通貨ベース売上動向

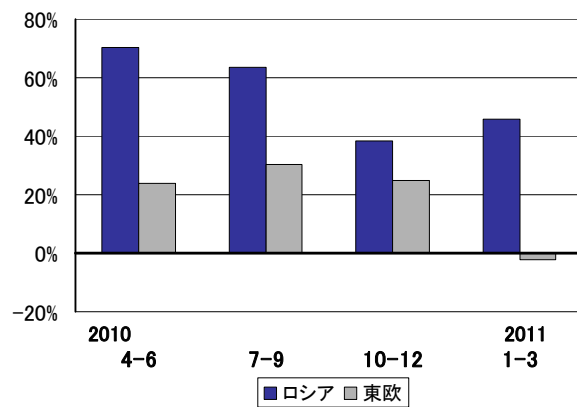
東欧・ロシア

対前年通期伸び率 +32.0%

対前年通期

ロシア  
+54.3%

東欧  
+17.7%



8



## 現地通貨ベース売上動向

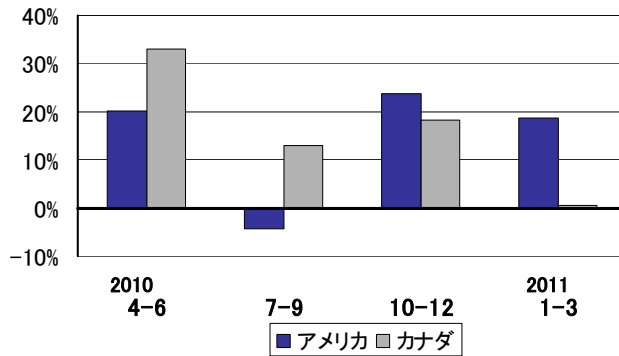
北米

対前年通期伸び率 +14.7%

対前年通期

アメリカ  
+13.4%

カナダ  
+16.2%



9



## 現地通貨ベース売上動向

アジア・その他 (中南米、オセアニア、中近東・アフリカ)

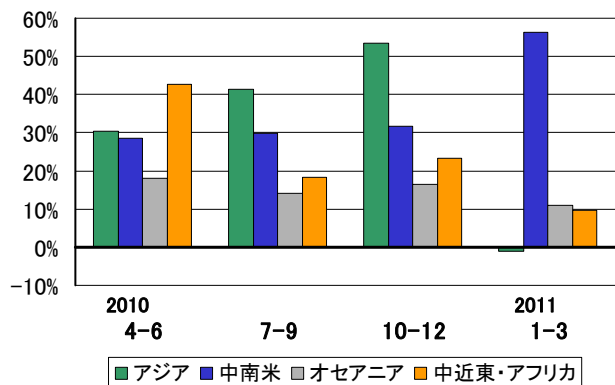
対前年通期

アジア  
+29.2%

中南米  
+36.0%

オセアニア  
+15.0%

中近東・アフリカ  
+22.9%



10

## リチウムイオンバッテリー製品



全124モデル

11

## 新マックテック



ドリル



グラインダ

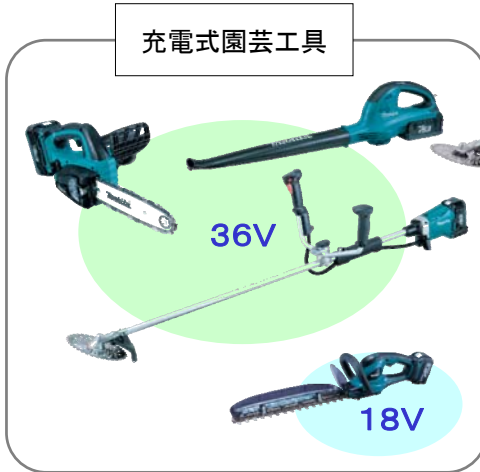
2機種を2011年2月より中国にて発売

12

# 園芸工具



充電式園芸工具



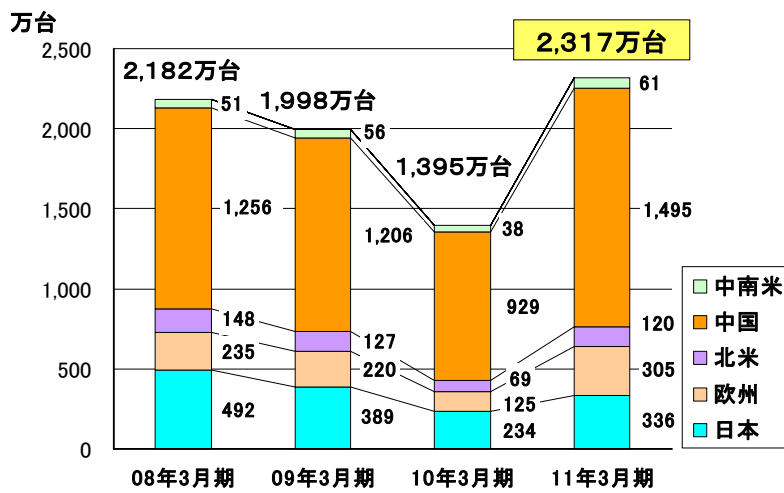
4ストローク  
エンジン刈払機



芝刈機

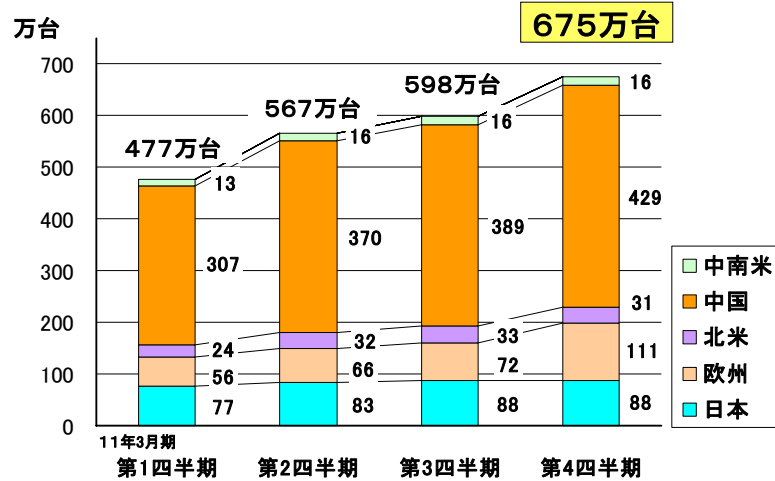
13

# 地域別生産台数(通期推移)



14

## 地域別生産台数(四半期推移)



## 棚卸資産



2010年3月末 888億円

2011年3月末 1,106億円

増産による在庫積増し 218億円 増加



## 売上原価・販管費



前期比

売上高	2,726億円	+10.9%
売上原価	1,678億円	+11.9%
売上原価率	61.6%	0.6ポイント <b>上昇</b>
販管費	629億円	△4.0%
販管費率	23.0%	3.6ポイント <b>低下</b>

17

## 営業利益



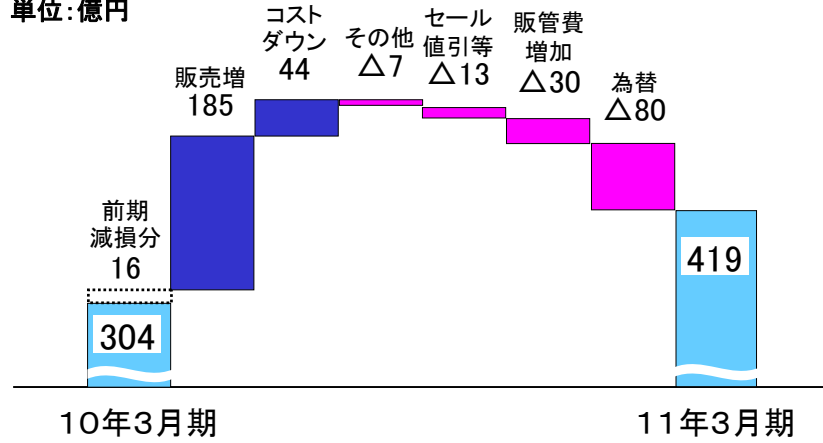
	10年3月期	11年3月期	前期比
売上高	2,458億円	2,726億円	+10.9%
売上原価	1,499億円	1,678億円	+11.9%
販管費	655億円	629億円	△4.0%
営業利益	304億円	419億円	+37.9%
営業利益率	12.4%	15.4%	3.0ポイント <b>改善</b>

18



## 営業利益増減要因

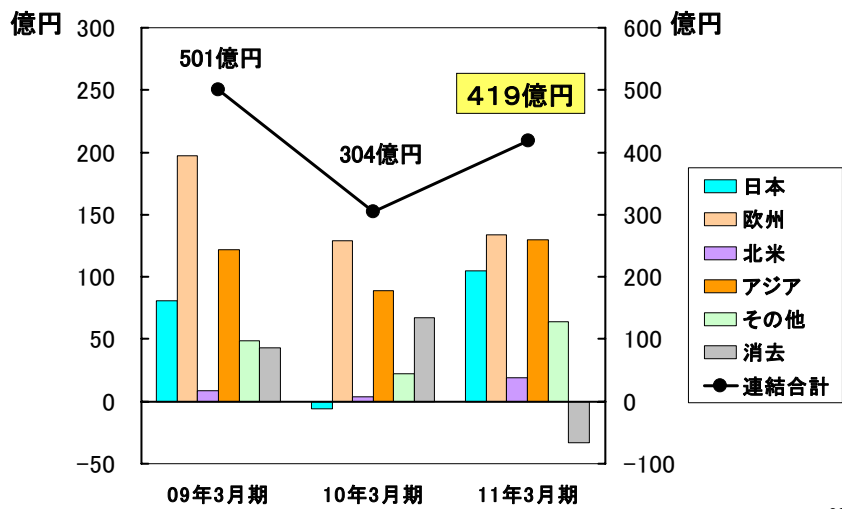
単位:億円



19



## セグメント別 営業利益



20

## 営業外損益・税引前利益・当期利益



	10年3月期	11年3月期	前期比
営業外損益	31億円	8億円	△23億円
税引前利益	335億円	427億円	+27.5%
当社株主に帰属する 当期純利益	223億円	299億円	+34.4%
EPS	161.57円	217.08円	+34.4%

21

## 2011年3月期の活動



### 販売子会社

- スイス 新社屋建設、2010年6月営業開始
- ポルトガル 2010年10月移転、物流・サービス強化
- ドイツ 新社屋建設、2011年1月営業開始
- ベトナム 北部支店開設、2011年4月営業開始

### 生産子会社

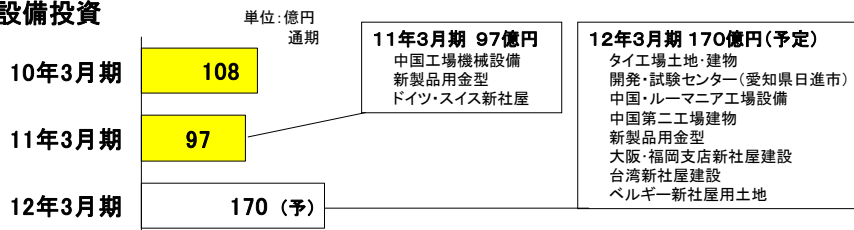
- タイ工場 2011年3月 設立
- 2012年7月 生産開始予定

22

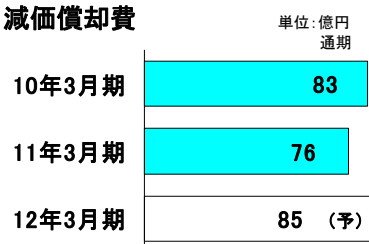
## 設備投資・減価償却費・研究開発費



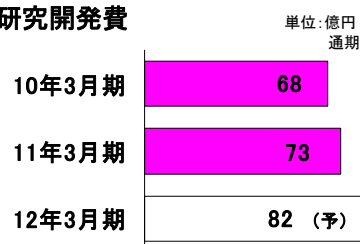
### 設備投資



### 減価償却費



### 研究開発費



23

## 2012年3月期 売上高予想



		前期比
売上高	2,850億円	+4.5%
国内売上	455億円	△1.2%
海外売上	2,395億円	+5.7%
海外比率 84.0% (11/3 83.1%)		

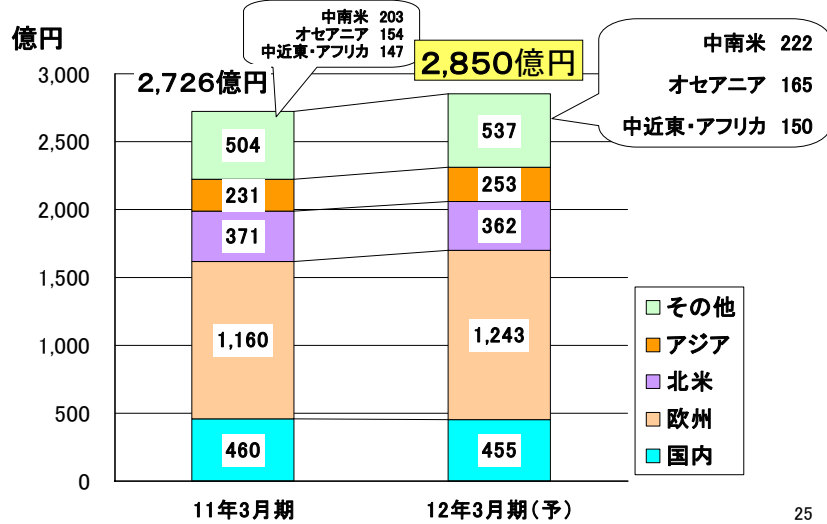
想定為替レート

米ドル	ユーロ	ユーロ/ドル
83円	118円	1.42

24



## 地域別売上高予想



25



## 2012年3月期 通期業績予想

	11年3月期	12年3月期	前期比
売上高	2,726億円	2,850億円	+4.5%
営業利益	419億円	450億円	+7.4%
税引前利益	427億円	458億円	+7.2%
当社株主に帰属する 当期純利益	299億円	319億円	+6.7%
EPS	217.08円	231.57円	+6.7%

26

## 配当



基本方針	連結配当性向 30%以上	
	11年3月期	12年3月期
EPS	217.08円	231.57円(予)
1株当たり年間配当金	66円	未定(注)
中間配当	15円	15円
期末配当	51円	未定(注)
配当性向	30.4%	30%以上

(注)2012年4月開催予定の取締役会で連結配当性向30%以上となる配当案を決定。

27



<http://www.makita.co.jp/>

ここで記載されている見通しは、将来の業績に関する見通しであり、現在入手可能な情報から得られた当社の判断に基づいております。実際の業績は、様々な重要な要素により、これらの業績見通しとは大きく異なる結果となり得ることをご承知おきください。

28