



2013年3月期 決算説明会

株式会社 マキタ

取締役社長 後藤昌彦

2013年5月9日

1



2013年3月期 連結業績

前期比

売上高	3,096億円	+ 4.7%
国内売上	566億円	+ 6.4%
海外売上	2,530億円	+ 4.3%

海外比率 81.7% (12/3 82.0%)

2



為替レートの実績

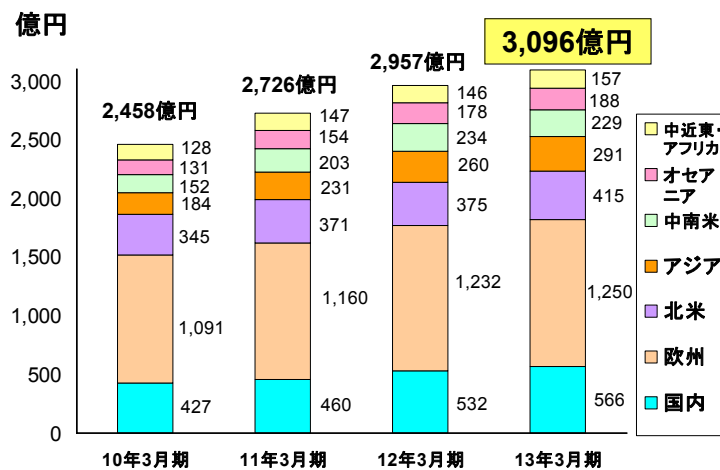
	12年3月期	13年3月期	
米ドル	¥ 79.06	¥ 82.91	4.9%の円安
ユーロ	¥ 109.00	¥ 106.78	2.0%の円高
人民元	¥ 12.36	¥ 13.22	7.0%の円安

全通貨の加重平均では前期並み
売上高の増加額 1億円

3



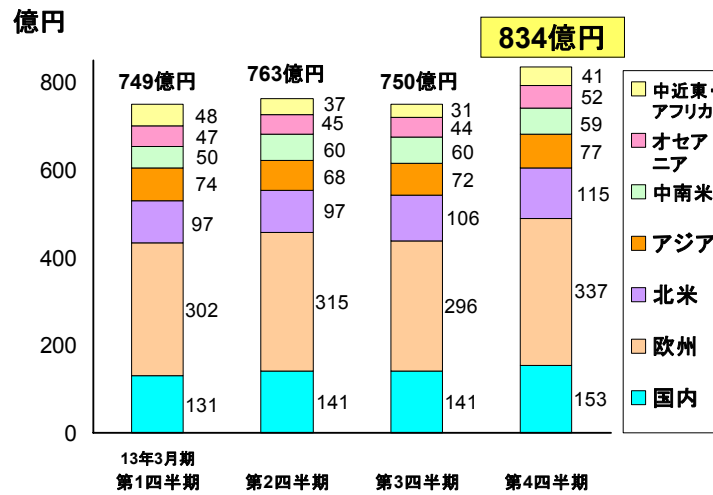
地域別売上高(通期推移)



4



地域別売上高(四半期推移)



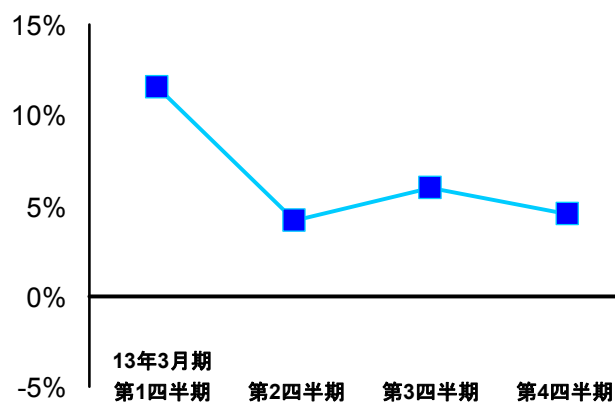
5



現地通貨ベース売上動向

日本

対前年通期伸び率 + 6.4%



6

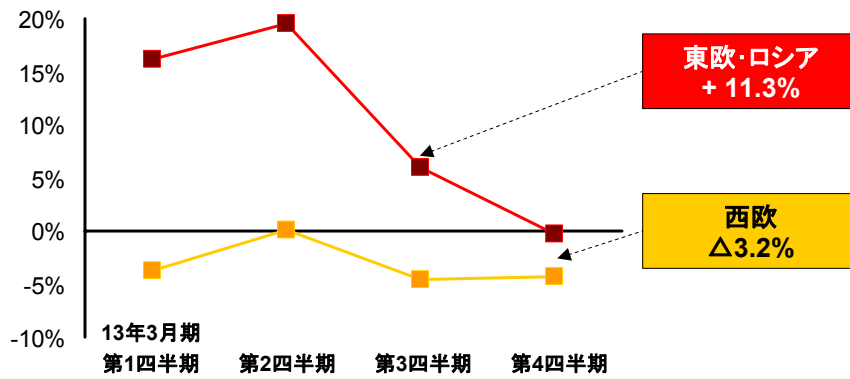


現地通貨ベース売上動向

欧州

対前年通期伸び率 + 2.8%

対前年通期



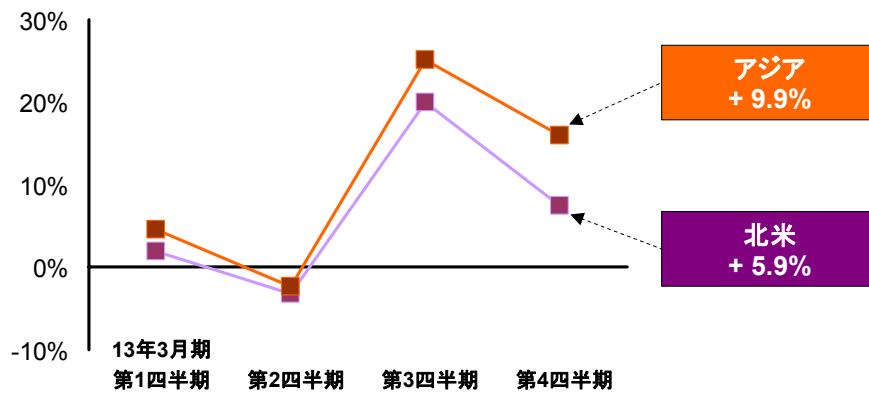
7



現地通貨ベース売上動向

北米・アジア

対前年通期



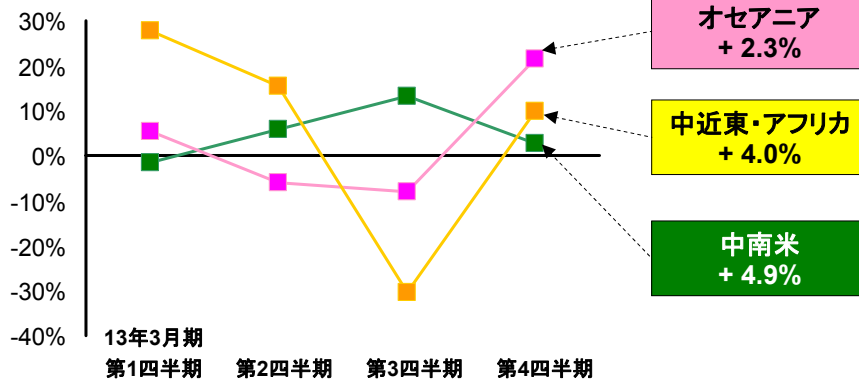
8



現地通貨ベース売上動向

その他地域 (中南米、オセアニア、中近東・アフリカ)

対前年通期



9



リチウムイオンバッテリー製品



10

園芸用機器(OPE)



チェンソー



ヘッジトリマ



エンジンカッタ



水中ポンプ

11

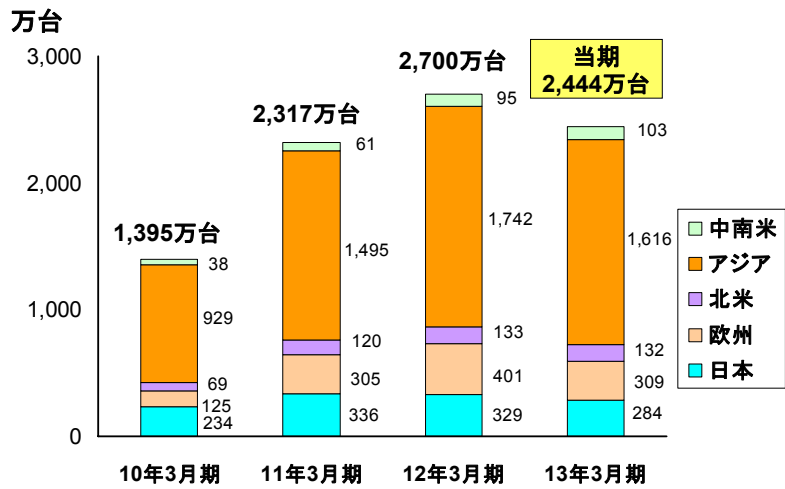
マックテック



12



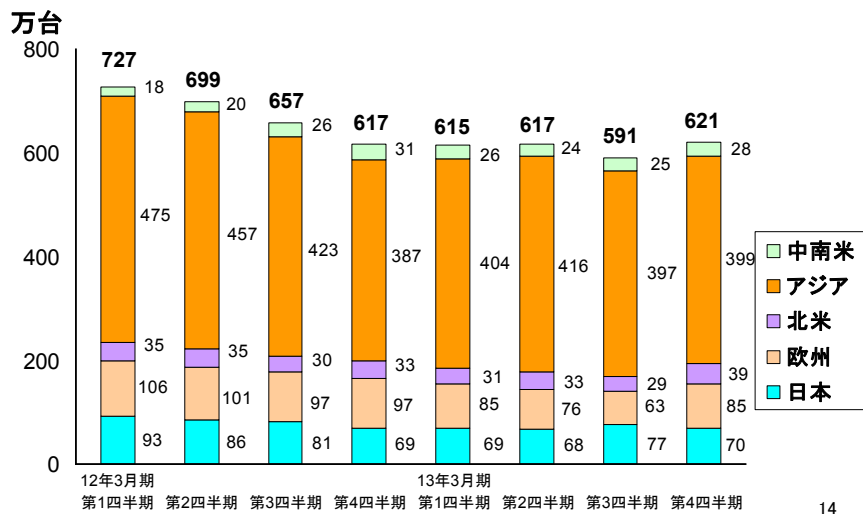
地域別生産台数



13



地域別生産台数(四半期推移)



14



2013年3月期の活動

販売・アフターサービス体制の強化

中南米

パナマ支店（中米、2013年4月業務開始）

ベレン支店（ブラジル北部、2013年5月業務開始）

東南アジア

マレーシア販売子会社（2013年5月業務開始）

生産の多様化

タイ工場

・2012年7月生産開始

・東南アジア諸国向けの生産
リードタイムを短縮



15



棚卸資産（在庫）

2012年3月末 1,296億円

2013年3月末 1,390億円

94億円増加

〔 内訳: 実在庫 32億円減少 〕

円換算 126億円増加

16

売上原価・販管費



前期比

売上高	3,096億円	+ 4.7%
売上原価	1,948億円	+ 7.9%
売上原価率	62.9%	1.8ポイント 上昇
販管費	694億円	+ 4.1%
販管費率	22.4%	0.1ポイント 低下

17

営業利益




	12年3月期	13年3月期	前期比
売上高	2,957億円	3,096億円	+ 4.7%
売上原価	1,805億円	1,948億円	+ 7.9%
販管費	667億円	694億円	+ 4.1%
営業利益	485億円	454億円	△6.5%
営業利益率	16.4%	14.7%	1.7ポイント 低下

18



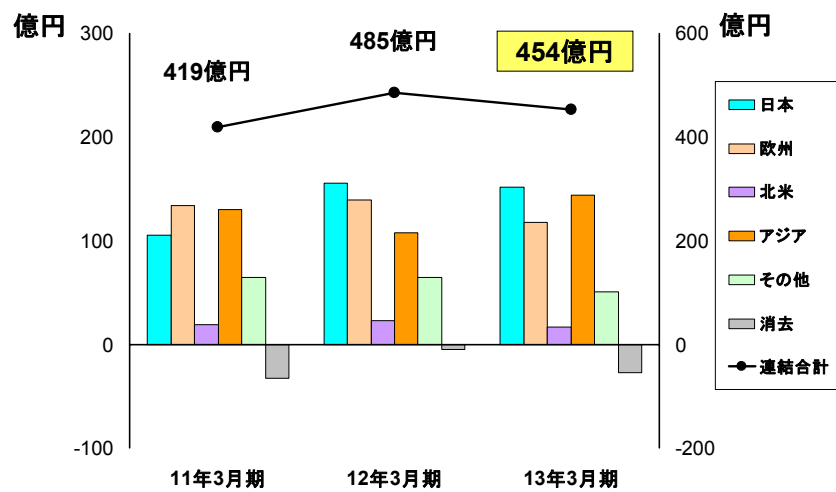
営業利益増減要因



19



セグメント別 営業利益



20



営業外損益・税引前利益・当期純利益

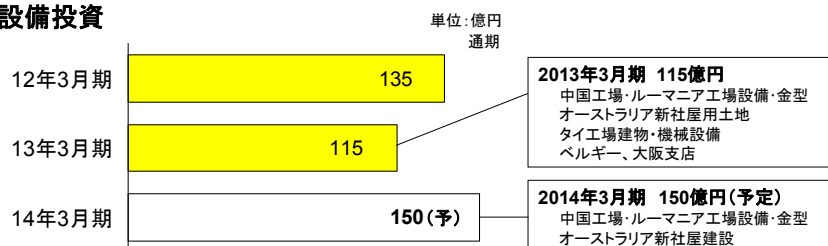
	12年3月期	13年3月期	前期比
営業外損益	△15億円	+ 3億円	+ 18億円
税引前利益	470億円	457億円	△2.7%
当社株主に帰属する 当期純利益	325億円	311億円	△4.4%
EPS	236.78円	228.92円	△3.3%

21

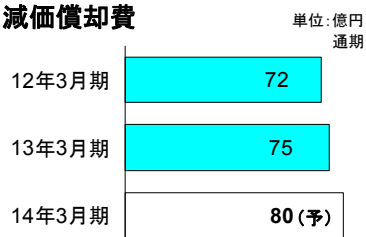


設備投資・減価償却費・研究開発費

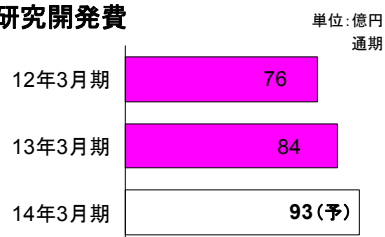
設備投資



減価償却費



研究開発費



22

2014年3月期 売上高予想



前期比

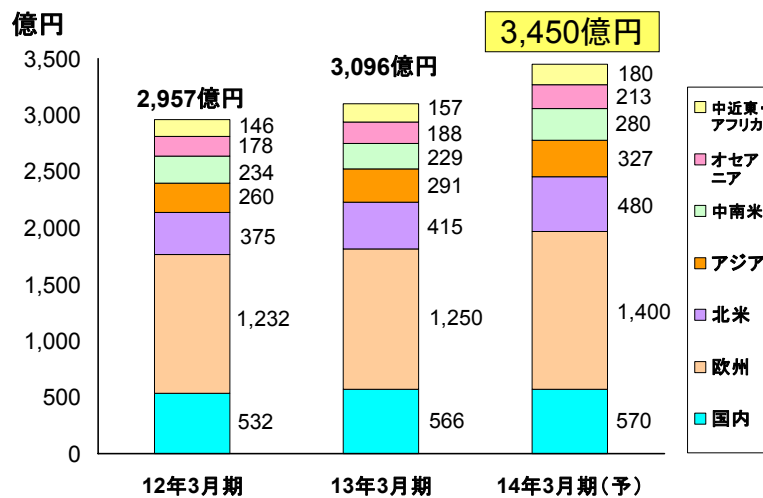
売上高	3,450億円	+ 11.4%
国内売上	570億円	+ 0.8%
海外売上	2,880億円	+ 13.8%
海外比率 83.5% (13/3 81.7%)		

想定為替レート

米ドル	ユーロ	ユーロ/ドル	人民元
95円	125円	1.32	15.3円

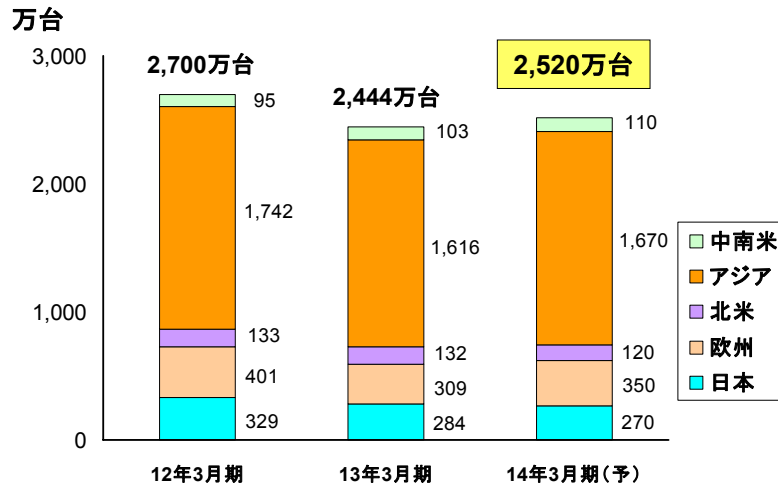
23

地域別売上高予想



24

生産計画



25

2014年3月期 通期業績予想



	13年3月期	14年3月期	前期比
売上高	3,096億円	3,450億円	+ 11.4%
営業利益	454億円	560億円	+ 23.4%
税引前利益	457億円	575億円	+ 25.8%
当社株主に帰属する 当期純利益	311億円	390億円	+ 25.5%
EPS	228.92円	287.30円	+ 25.5%

26



配当

基本方針	連結配当性向 30%以上	
	13年3月期	14年3月期
当社株主に帰属する当期純利益	311億円	390億円(予)
特殊要因	—	—
EPS	228.92円	287.30円(予)
1株当たり年間配当金	69円	未定(注)
中間配当	15円	18円
期末配当	54円	未定(注)
配当性向	30.1%	30%以上

(注)2014年4月開催予定の取締役会で連結配当性向30%以上となる配当案を決定。

27



経営体制

代表取締役 2名体制

- ・ グローバルな経営環境の変化への迅速な対応
- ・ 事業規模の拡大

取締役 12名 (うち社外取締役 1名)

監査役 4名 (うち社外監査役 3名)

取締役以外の執行役員 6名

28



<http://www.makita.co.jp/>

ここで記載されている見通しは、将来の業績に関する見通しであり、現在入手可能な情報から得られた当社の判断に基づいております。実際の業績は、様々な重要な要素により、これらの業績見通しとは大きく異なる結果となり得ることをご承知おきください。