



2014年9月中間期 決算説明会

株式会社 マキタ
取締役社長 堀 司郎

2014年11月11日

1

2014年9月中間期 連結業績



前年中間期比

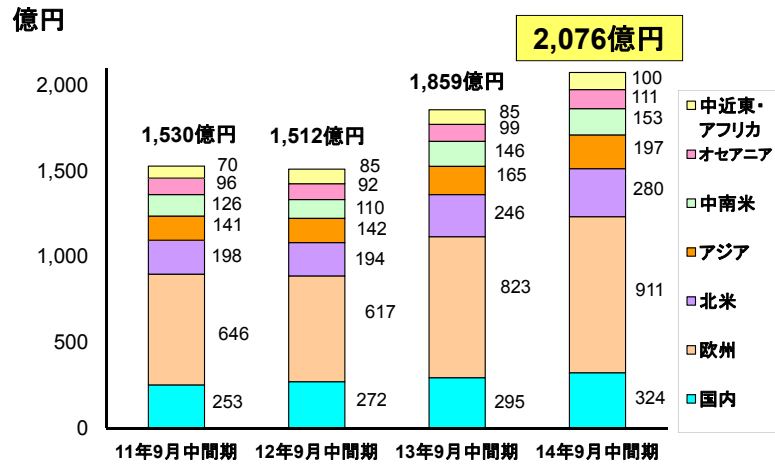
売上高	2,076億円	+ 11.7%
国内売上	324億円	+ 9.8%
海外売上	1,752億円	+ 12.1%

海外比率 84.4% (13/9 84.1%)

2



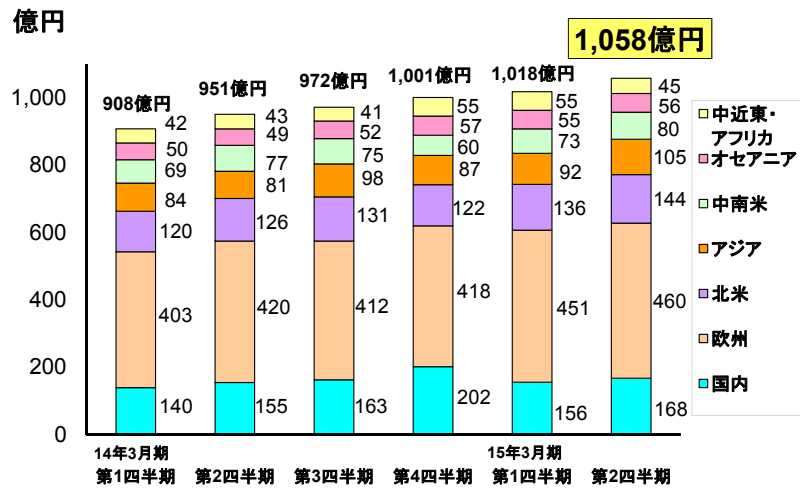
地域別売上高(中間期推移)



3



地域別売上高(四半期推移)



4



為替レートの実績

	13年9月 中間期	14年9月 中間期	
米ドル	¥ 98.86	¥ 103.01	4.2%の円安
ユーロ	¥ 129.98	¥ 138.90	6.9%の円安
人民元	¥ 16.11	¥ 16.62	3.2%の円安

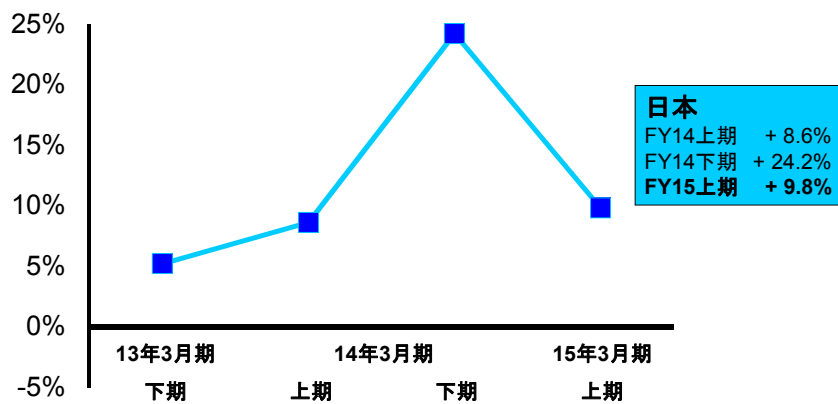
全通貨の加重平均で4.4%の円安
売上高の増加額 74億円

5



現地通貨ベース売上動向

日本



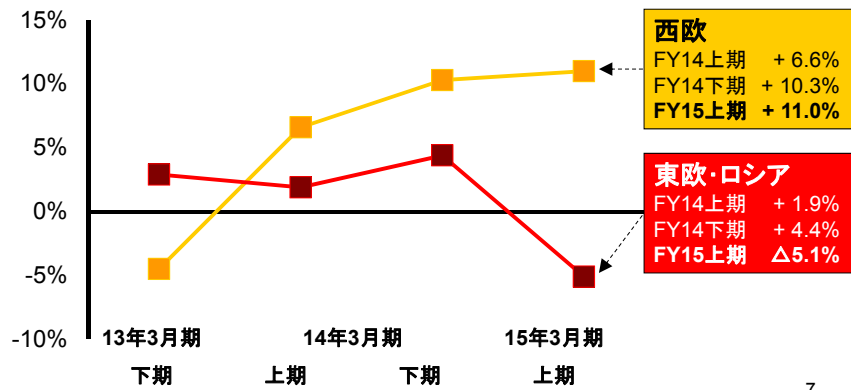
6



現地通貨ベース売上動向

欧州

前年中間期比伸び率 + 3.4%

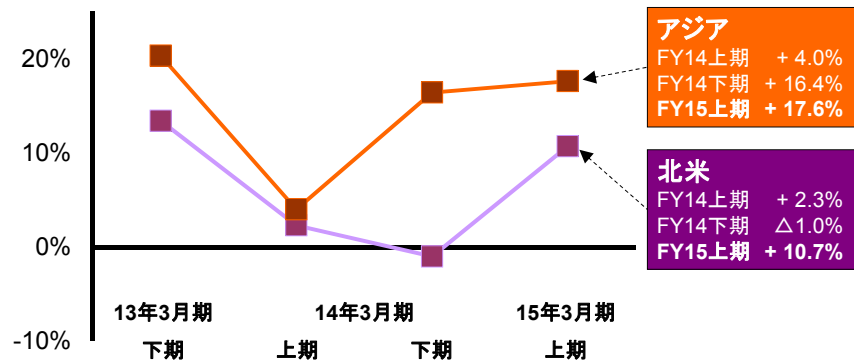


7



現地通貨ベース売上動向

北米・アジア

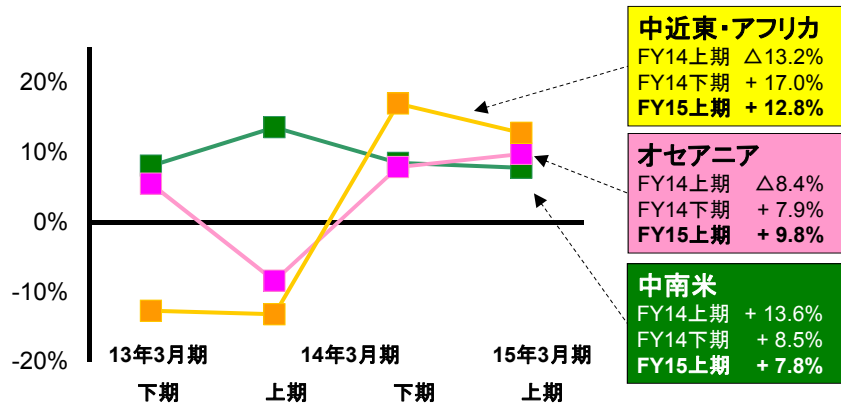


8



現地通貨ベース売上動向

その他地域 (中南米、オセアニア、中近東・アフリカ)



9



リチウムイオンバッテリー製品



充電式ハンマドリル



充電式ディスクグラインダ



充電式マルノコ



10

園芸用機器(OPE)



エンジンブロウ



MM4



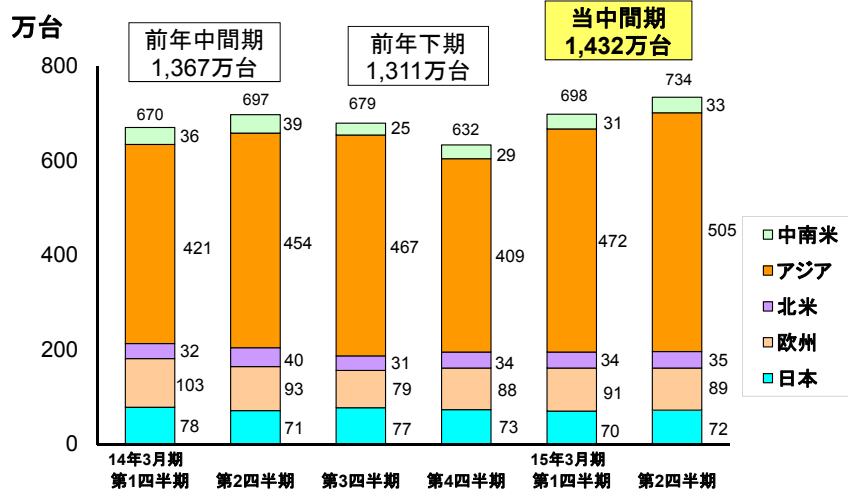
充電式草刈機



エンジンチェーンソー

11

地域別生産台数



12

棚卸資産(在庫)



2014年3月末 1,561億円

2014年9月末 1,625億円

64億円**増加**

〔 内訳： 実在庫 38億円**増加**
為替の影響 26億円**増加** 〕

13

売上原価・販管費



前年中間期比

売上高	2,076億円	+ 11.7%
売上原価	1,286億円	+ 6.2%
売上原価率	61.9%	3.2ポイント 低下
販管費	411億円	+ 5.0%
販管費率	19.8%	1.3ポイント 低下

14

営業利益



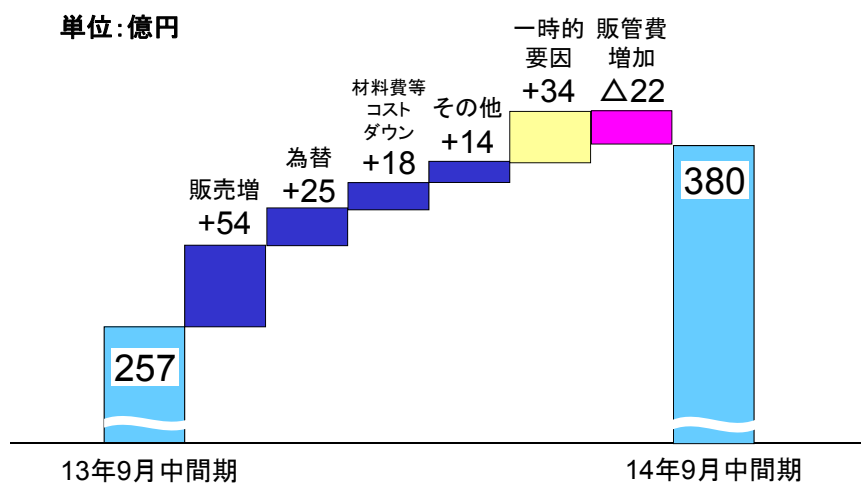
	13年9月中間期	14年9月中間期	前年中間期比
売上高	1,859億円	2,076億円	+ 11.7%
売上原価	1,211億円	1,286億円	+ 6.2%
販管費	391億円	411億円	+ 5.0%
営業利益	257億円	380億円	+ 47.7%
営業利益率	13.8%	18.3%	4.5ポイント上昇

15

営業利益増減要因

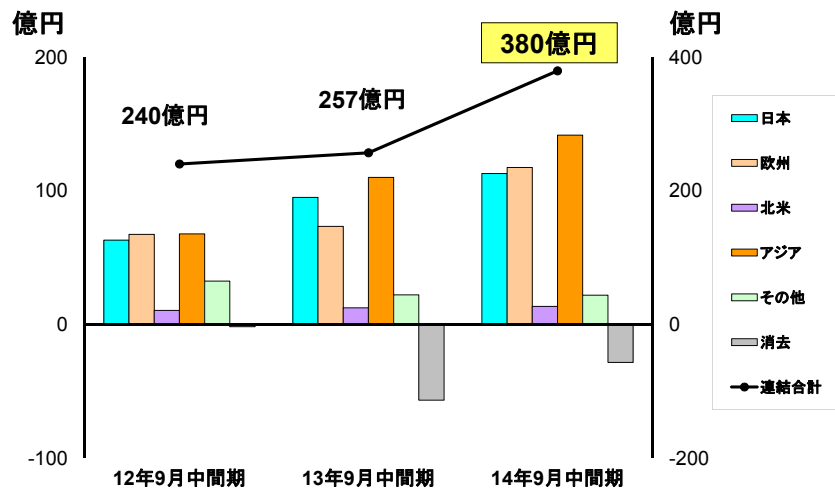


単位：億円



16

セグメント別 営業利益



17

営業外損益・税引前利益・四半期純利益



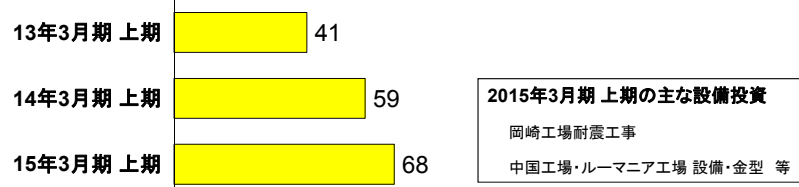
	13年9月中間期	14年9月中間期	前年中間期比
営業外損益	+ 13億円	△9億円	△22億円
税引前利益	270億円	371億円	+ 37.3%
当社株主に帰属する 四半期純利益	191億円	255億円	+ 33.5%
EPS	140.74円	187.90円	+ 33.5%

18


設備投資・減価償却費・研究開発費




設備投資 単位:億円



減価償却費 単位:億円



研究開発費 単位:億円



19

2015年3月期 売上高予想



前期比

売上高	3,850億円	+ 0.5%
国内売上	560億円	△15.2%
海外売上	3,290億円	+ 3.7%
海外比率 85.5% (14/3 82.8%)		

通期想定為替レート

米ドル	ユーロ	ユーロ/ドル	人民元
100円	135円	1.35	16.7円

20

2015年3月期 通期業績予想




	14年3月期	15年3月期	前期比
売上高	3,832億円	3,850億円	+ 0.5%
営業利益	549億円	595億円	+ 8.4%
税引前利益	570億円	598億円	+ 5.0%
当社株主に帰属する 当期純利益	385億円	398億円	+ 3.5%
EPS	283.28円	293.21円	+ 3.5%

21

設備投資・減価償却費・研究開発費




設備投資




2015年3月期 150億円(予定)
中国工場・ルーマニア工場設備・金型
岡崎工場耐震工事 等

減価償却費



研究開発費



22



配当

基本方針	連結配当性向 30%以上	
	14年3月期	15年3月期
当社株主に帰属する当期純利益	385億円	398億円(予)
EPS	283.28円	293.21円(予)
特殊要因(税引後)	23億円	—
1株当たり年間配当金	91円	未定(注)
中間配当	18円	18円
期末配当	73円	未定(注)
配当性向	32.1%	30%以上

(注)2015年4月開催予定の取締役会で連結配当性向30%以上となる配当案を決定。

23



<http://www.makita.co.jp/>

ここで記載されている見通しは、将来の業績に関する見通しであり、現在入手可能な情報から得られた当社の判断に基づいております。実際の業績は、様々な重要な要素により、これらの業績見通しとは大きく異なる結果となり得ることをご承知おきください。

24