



2015年3月期 決算説明会

株式会社 マキタ
取締役社長 堀 司郎

2015年5月13日

1



2015年3月期 連結業績

前期比

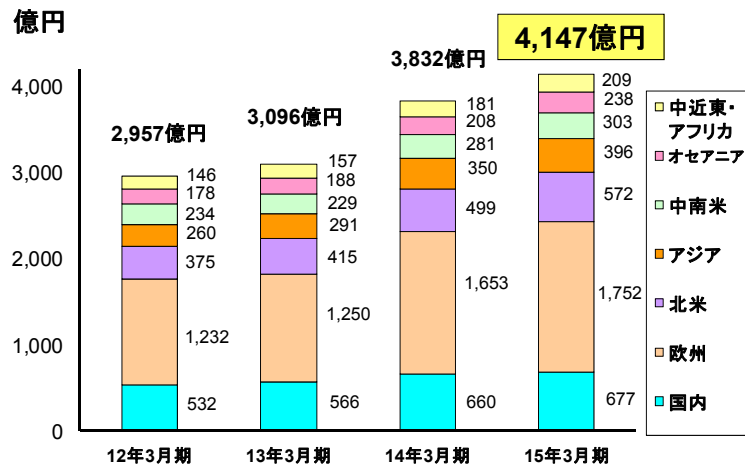
売上高	4,147億円	+ 8.2%
国内売上	677億円	+ 2.6%
海外売上	3,470億円	+ 9.4%

海外比率 83.7% (前期 82.8%)

2



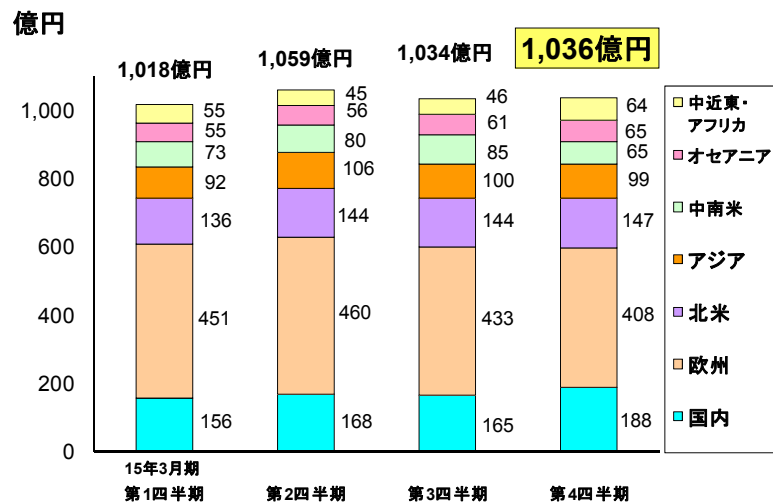
地域別売上高(通期推移)



3



地域別売上高(四半期推移)



4



為替レートの実績

	14年3月期	15年3月期	
米ドル	¥ 100.17	¥ 109.76	9.6%の円安
ユーロ	¥ 134.21	¥ 138.69	3.3%の円安
人民元	¥ 16.40	¥ 17.71	8.0%の円安

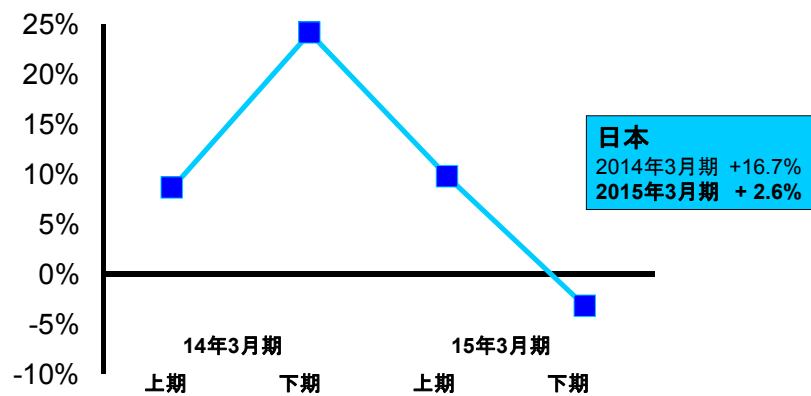
全通貨の加重平均で4.1%の円安
売上高の増加額 137億円

5



現地通貨ベース売上動向

日本



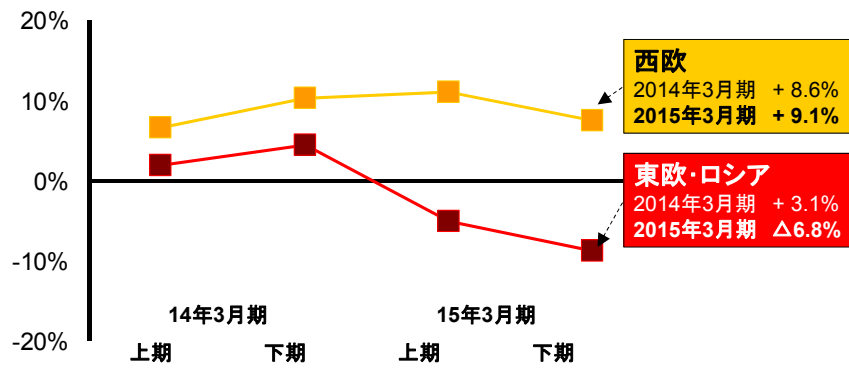
6



現地通貨ベース売上動向

欧州

前期比伸び率 + 2.2%

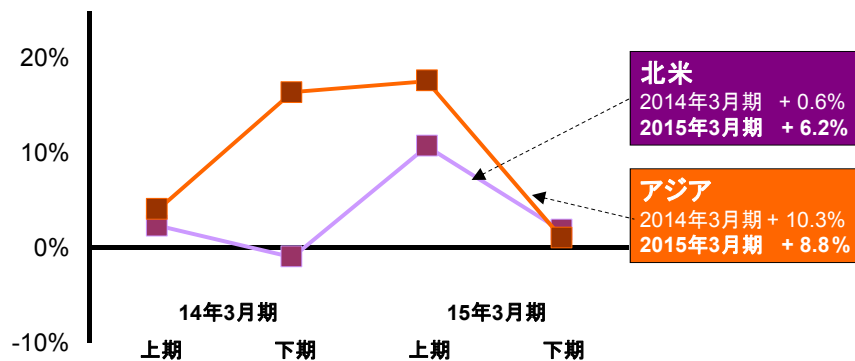


7



現地通貨ベース売上動向

北米・アジア

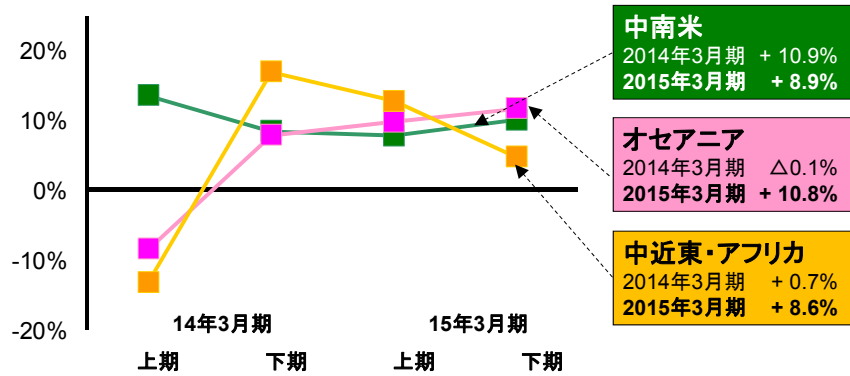


8



現地通貨ベース売上動向

その他地域 (中南米、オセアニア、中近東・アフリカ)



9



リチウムイオンバッテリー製品



充電式ハンマドリル



充電式ディスクグラインダ



充電式ソフトインパクト
ドライバ



10

園芸用機器(OPE)



チェンソー



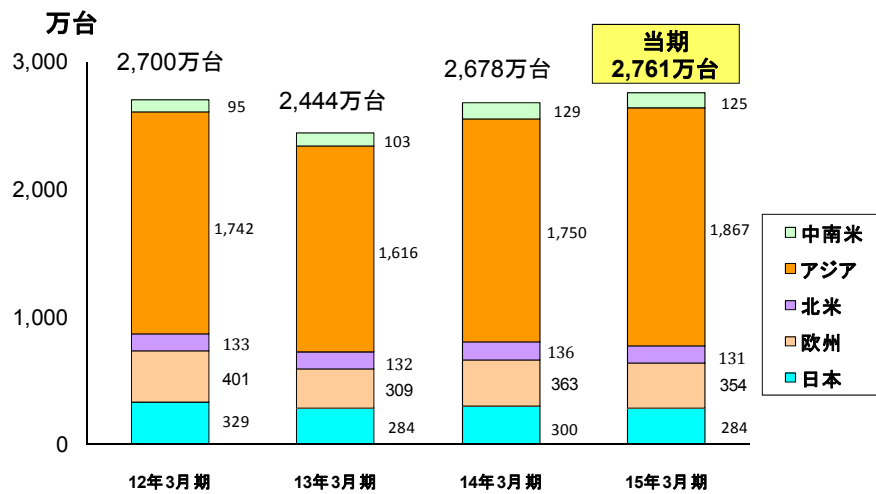
充電式ブロワ



生垣バリカン

11

地域別生産台数



12



棚卸資産(在庫)

2014年3月末 1,561億円

2015年3月末 1,752億円

191億円増加

〔 内訳: 実在庫 184億円増加
為替の影響 7億円増加 〕

13



2015年3月期の活動

開発面: 充電式工具を中心とした新製品の投入

高容量のリチウムイオンバッテリー製品
ブラシレスモータによる小型・高出力の実現

生産面: 品質の安定と生産性向上

省力化設備の導入

販売面: 新興国でのサービス強化

カザフスタン販売子会社設立 等

14

売上原価・販管費



前期比

売上高	4,147億円	+ 8.2%
売上原価	2,576億円	+ 5.5%
売上原価率	62.1%	1.6ポイント低下
販管費	852億円	+ 1.2%
販管費率	20.6%	1.4ポイント低下

15

営業利益



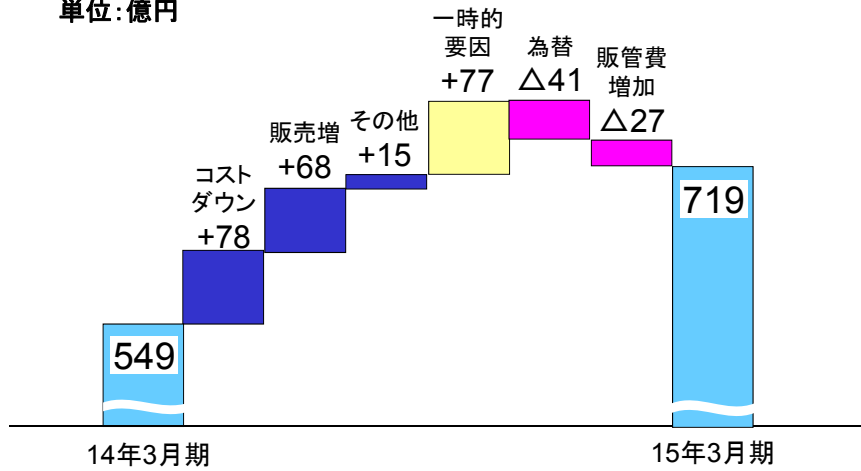
	14年3月期	15年3月期	前期比
売上高	3,832億円	4,147億円	+ 8.2%
売上原価	2,441億円	2,576億円	+ 5.5%
販管費	842億円	852億円	+ 1.2%
営業利益	549億円	719億円	+ 30.9%
営業利益率	14.3%	17.3%	3.0ポイント上昇

16



営業利益増減要因

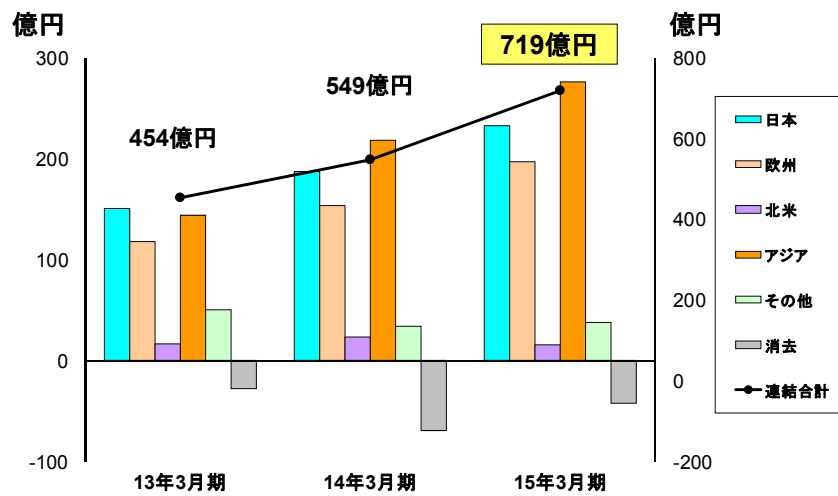
単位: 億円



17



セグメント別 営業利益



18

営業外損益・税引前利益・当期純利益



	14年3月期	15年3月期	前期比
営業外損益	+ 21億円	△ 35億円	△ 56億円
税引前利益	570億円	684億円	+ 20.0%
当社株主に帰属する 当期純利益	385億円	453億円	+ 17.8%
EPS	283.28円	333.79円	+ 17.8%
ROE	9.5%	9.8%	0.3ポイント上昇

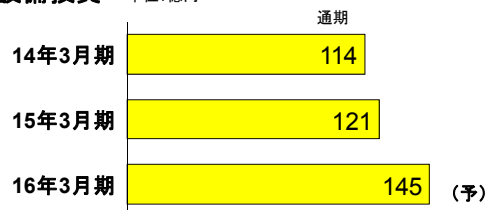
19

設備投資・減価償却費・研究開発費



設備投資

単位: 億円



2016年3月期 145億円(予定)
中国工場・ルーマニア工場設備・金型
岡崎工場耐震工事 等

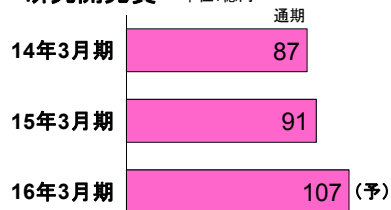
減価償却費

単位: 億円



研究開発費

単位: 億円



20

2016年3月期 売上高予想



前期比

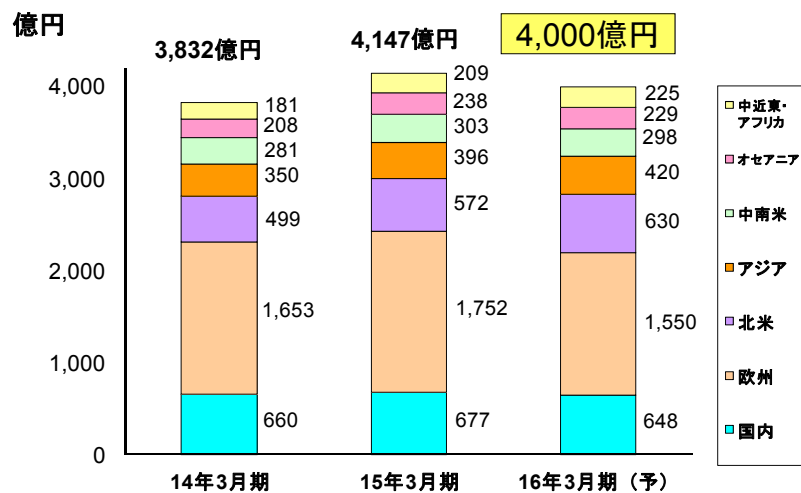
売上高	4,000億円	△ 3.5%
国内売上	648億円	△ 4.3%
海外売上	3,352億円	△ 3.4%
海外比率 83.8% (15/3 83.7%)		

想定為替レート

米ドル	ユーロ	ユーロ/ドル	人民元
120円	125円	1.04	19.7円

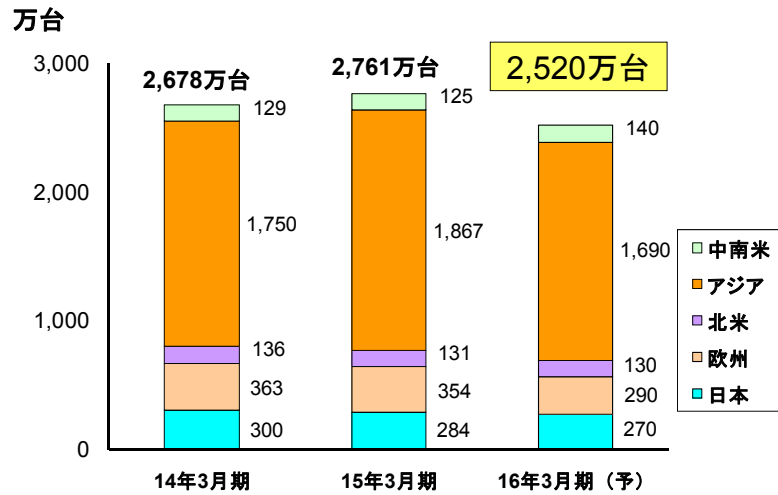
21

地域別売上高予想



22

生産計画



23

2016年3月期 通期業績予想



	15年3月期	16年3月期	前期比
売上高	4,147億円	4,000億円	△ 3.5%
営業利益	719億円	565億円	△ 21.4%
税引前利益	684億円	530億円	△ 22.5%
当社株主に帰属する 当期純利益	453億円	360億円	△ 20.5%
EPS	333.79円	265.22円	△ 20.5%
ROE	9.8%	7.4%	2.4ポイント 低下

24



配当

基本方針	連結配当性向 30%以上	
	15年3月期	16年3月期
当社株主に帰属する当期純利益	453億円	360億円(予)
EPS	333.79円	265.22円(予)
特殊要因 (税引後)	12億円	—
1株当たり年間配当金	118円	未定(注)
中間配当	18円	18円
期末配当	100円 (記念配当15円含む)	未定(注)
配当性向	35.4%	30%以上

(注)2016年4月開催予定の取締役会で連結配当性向30%以上となる配当案を決定。

25



経営体制

取締役 14名(2名増員)

- ・ グローバルな経営環境の変化への迅速な対応、事業規模の拡大
- ・ 社外取締役1名増員、経営の監督機能を強化

監査役 4名 (うち社外監査役 3名)

取締役以外の執行役員 7名

株式報酬型ストックオプションの導入

26



<http://www.makita.co.jp/>

ここで記載されている見通しは、将来の業績に関する見通しであり、現在入手可能な情報から得られた当社の判断に基づいております。実際の業績は、様々な重要な要素により、これらの業績見通しとは大きく異なる結果となり得ることをご承知おきください。