



2015年9月中間期 決算説明会

株式会社 マキタ
取締役社長 堀 司郎

2015年11月12日

1

2015年9月中間期 連結業績



前年中間期比

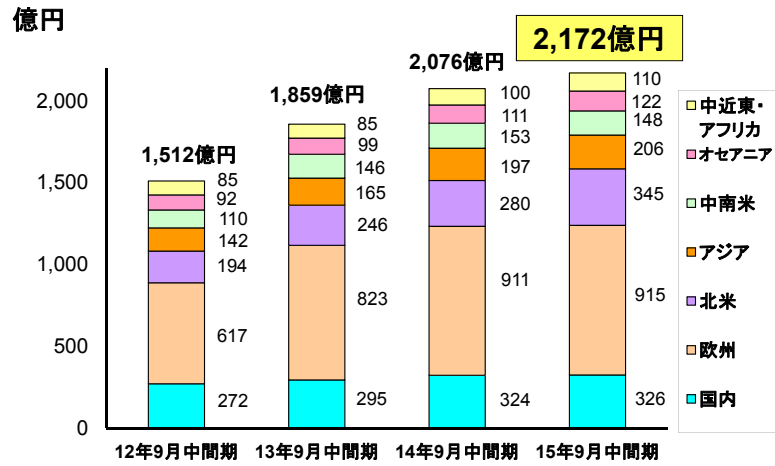
売上高	2,172億円	+ 4.6%
国内売上	326億円	+ 0.4%
海外売上	1,846億円	+ 5.4%

海外比率 85.0% (14/9 84.4%)

2



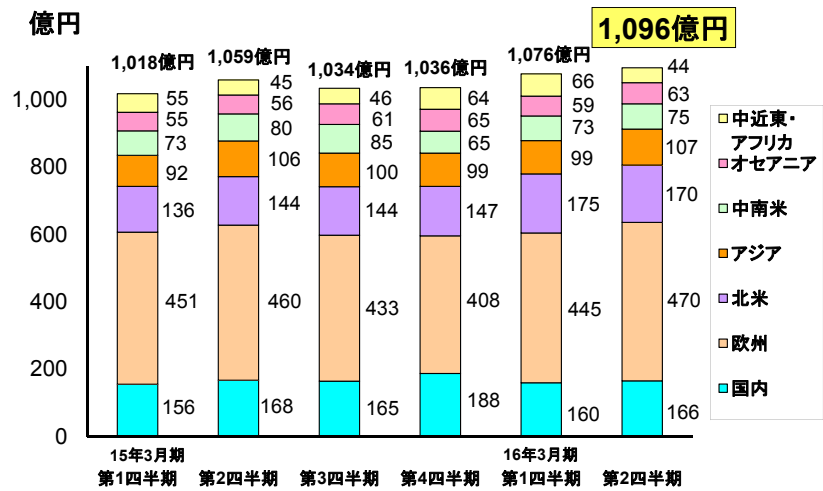
地域別売上高(中間期推移)



3



地域別売上高(四半期推移)



4



為替レートの実績

	14年9月期 中間期	15年9月期 中間期	
米ドル	¥ 103.01	¥ 121.87	18.3%の円安
ユーロ	¥ 138.90	¥ 135.11	2.7%の円高
人民元	¥ 16.62	¥ 19.45	17.0%の円安

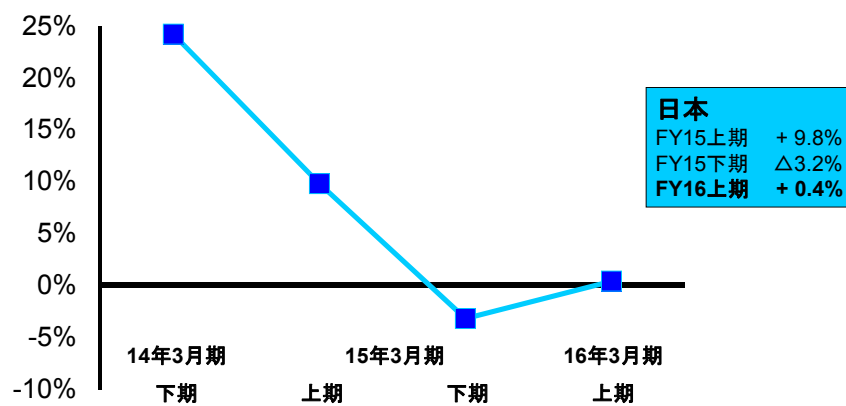
全通貨の加重平均で2.0%の円安
売上高の増加額 36億円

5



現地通貨ベース売上動向

日本



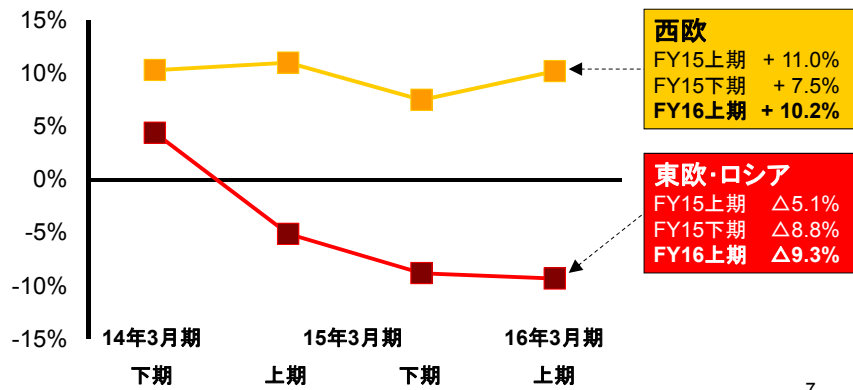
6



現地通貨ベース売上動向

欧州

前年中間期比伸び率 + 1.9%

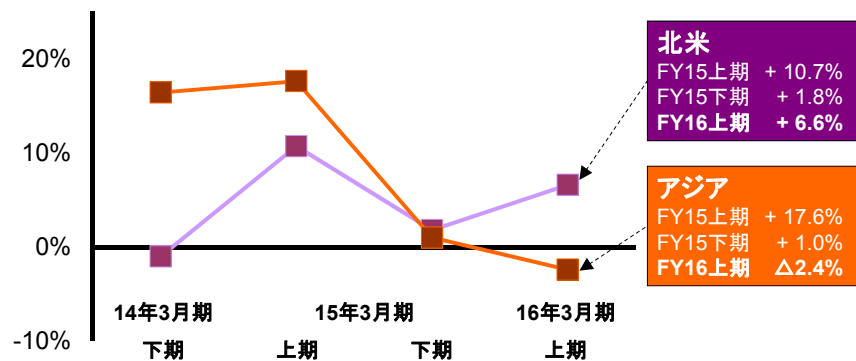


7



現地通貨ベース売上動向

北米・アジア

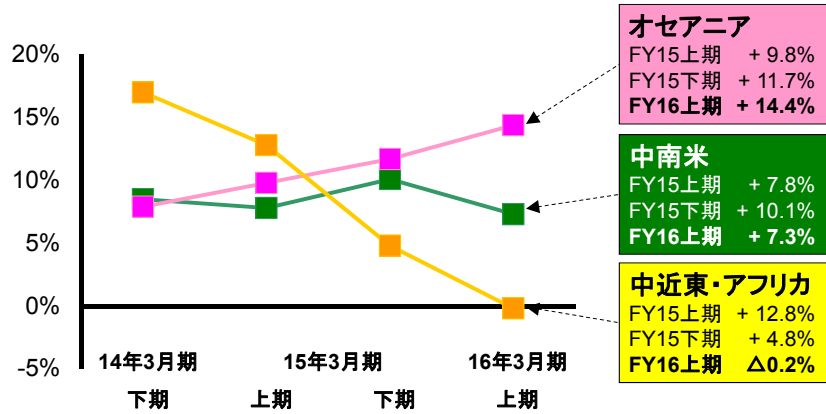


8



現地通貨ベース売上動向

その他地域 (中南米、オセアニア、中近東・アフリカ)



9



リチウムイオンバッテリー製品



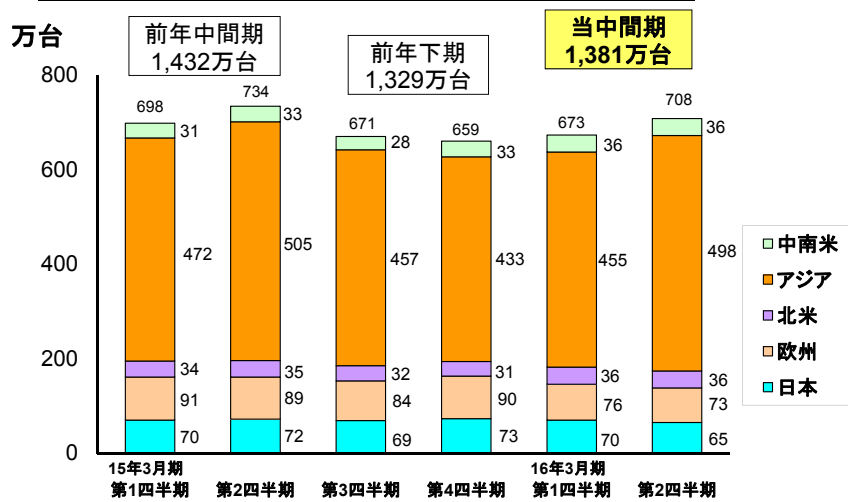
10

園芸用機器(OPE)



11

地域別生産台数



12

棚卸資産(在庫)



2015年3月末 1,752億円

2015年9月末 1,841億円

89億円**増加**

〔 内訳： 実在庫 110億円**増加**
為替の影響 21億円**減少** 〕

13

売上原価・販管費



前年中間期比

売上高	2,172億円	+ 4.6%
売上原価	1,380億円	+ 7.3%
売上原価率	63.5%	1.6ポイント 上昇
販管費	447億円	+ 8.7%
販管費率	20.6%	0.8ポイント 上昇

14

営業利益



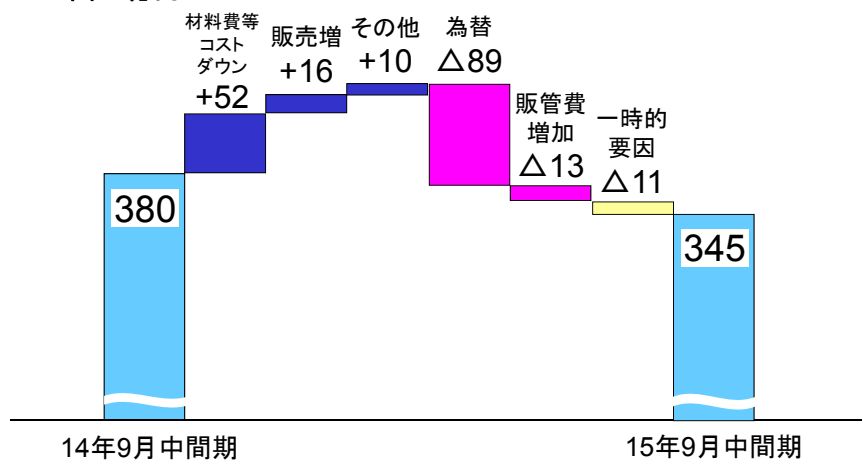
	14年9月中間期	15年9月中間期	前年中間期比
売上高	2,076億円	2,172億円	+ 4.6%
売上原価	1,286億円	1,380億円	+ 7.3%
販管費	411億円	447億円	+ 8.7%
営業利益	380億円	345億円	△9.1%
営業利益率	18.3%	15.9%	2.4ポイント低下

15

営業利益増減要因

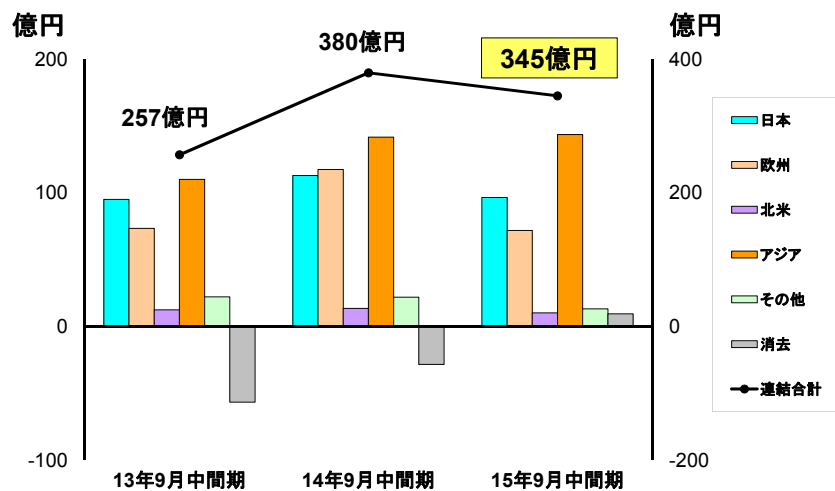


単位：億円



16

セグメント別 営業利益



17

営業外損益・税引前利益・四半期純利益



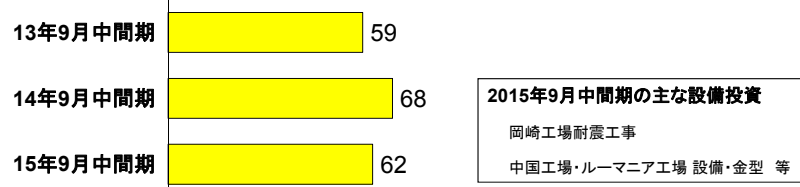
	14年9月中間期	15年9月中間期	前年中間期比
営業外損益	△9億円	△37億円	△28億円
税引前利益	371億円	309億円	△16.8%
当社株主に帰属する 四半期純利益	255億円	215億円	△15.8%
EPS	187.90円	158.30円	△15.8%

18

設備投資・減価償却費・研究開発費




設備投資 単位:億円



減価償却費 単位:億円



研究開発費 単位:億円



19

2016年3月期 売上高予想



前期比

売上高	4,160億円	+ 0.3%
国内売上	658億円	△2.9%
海外売上	3,502億円	+ 0.9%
海外比率 84.2% (15/3 83.7%)		

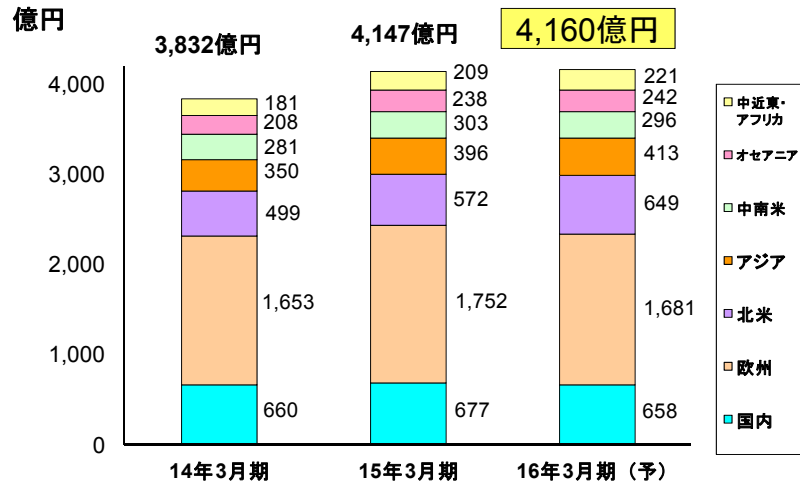
想定為替レート

	米ドル	ユーロ	人民元
下期	120円	125円	19.7円
通期	121円	130円	19.6円

20



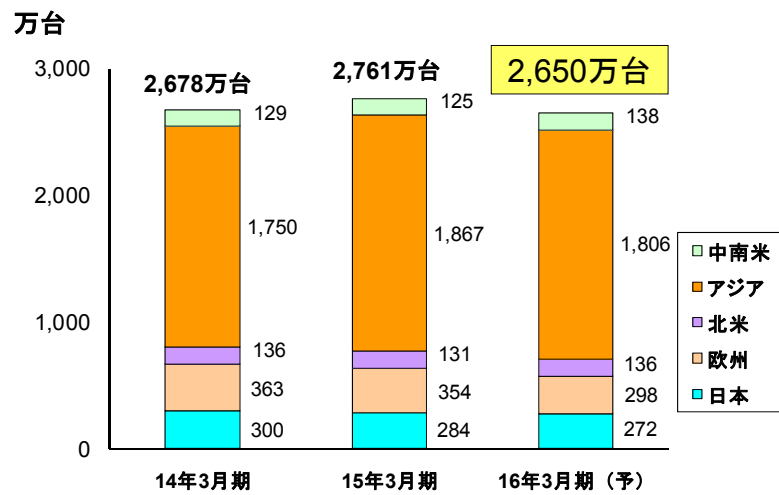
地域別売上高予想



21



生産計画



22

2016年3月期 通期業績予想



	15年3月期	16年3月期	前期比
売上高	4,147億円	4,160億円	+ 0.3%
営業利益	719億円	615億円	△ 14.5%
税引前利益	684億円	580億円	△ 15.2%
当社株主に帰属する 当期純利益	453億円	398億円	△ 12.2%
EPS	333.79円	293.22円	△ 12.2%


23

設備投資・減価償却費・研究開発費



設備投資


単位: 億円



2016年3月期 130億円(予定)
中国工場・ルーマニア工場設備・金型
岡崎工場耐震工事 等

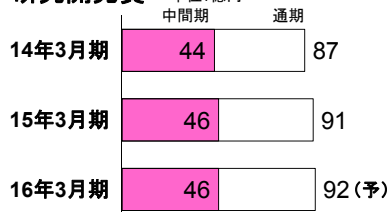
減価償却費

単位: 億円



研究開発費

単位: 億円



24



配当

基本方針	連結配当性向 30%以上	
	15年3月期	16年3月期
当社株主に帰属する当期純利益	453億円	398億円(予)
EPS	333.79円	293.22円(予)
特殊要因 (税引後)	12億円	—
1株当たり年間配当金	118円	未定(注)
中間配当	18円	18円
期末配当	100円 (記念配当15円含む)	未定(注)
配当性向	35.4%	30%以上

(注)2016年4月開催予定の取締役会で連結配当性向30%以上となる配当案を決定。

25



<http://www.makita.co.jp/>

ここで記載されている見通しは、将来の業績に関する見通しであり、現在入手可能な情報から得られた当社の判断に基づいております。実際の業績は、様々な重要な要素により、これらの業績見通しとは大きく異なる結果となり得ることをご承知おきください。

26