



2016年9月中間期 決算説明会

株式会社 マキタ
取締役社長 堀 司郎

2016年11月8日

1

2016年9月中間期 連結業績



前年中間期比

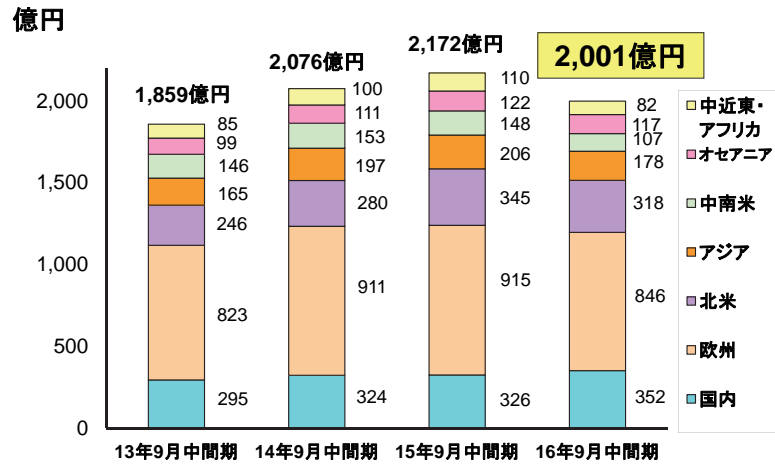
売上高	2,001億円	△ 7.9%
国内売上	352億円	+ 8.1%
海外売上	1,649億円	△ 10.7%

海外比率 82.4% (15/9 85.0%)

2



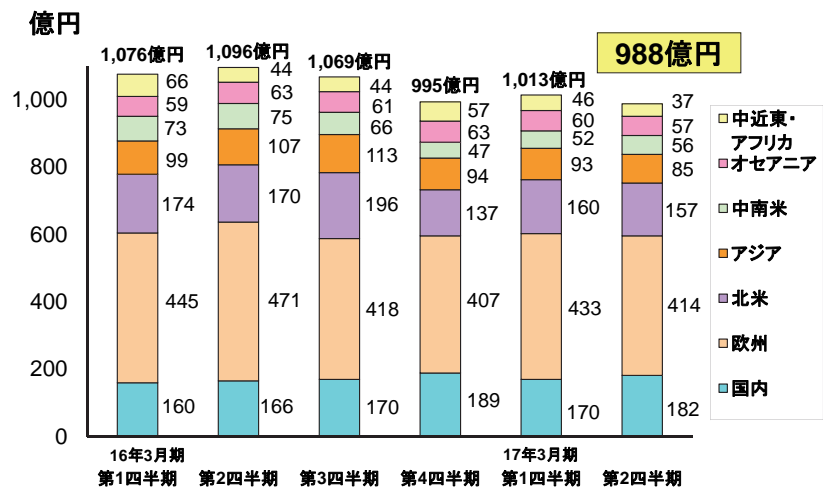
地域別売上高(中間期推移)



3



地域別売上高(四半期推移)



4



為替レートの実績

	15年9月期 中間期	16年9月期 中間期	
米ドル	¥121.87	¥105.20	13.7%の円高
ユーロ	¥135.11	¥118.04	12.6%の円高
人民元	¥ 19.45	¥ 15.92	18.1%の円高

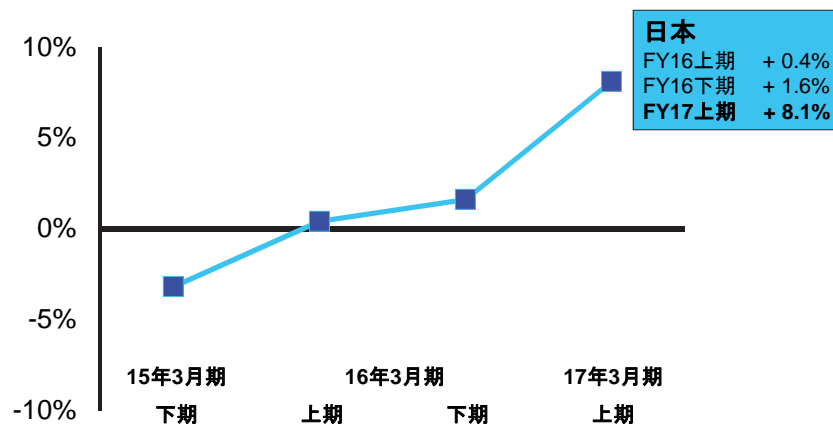
全通貨の加重平均で14.9%の円高
売上高の減少額 289億円

5



現地通貨ベース売上動向

日本



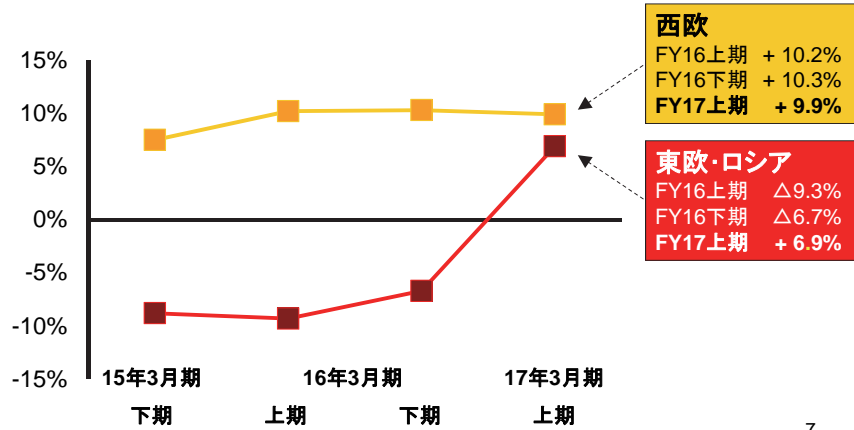
6



現地通貨ベース売上動向

欧州

前年中間期比伸び率 + 8.8%

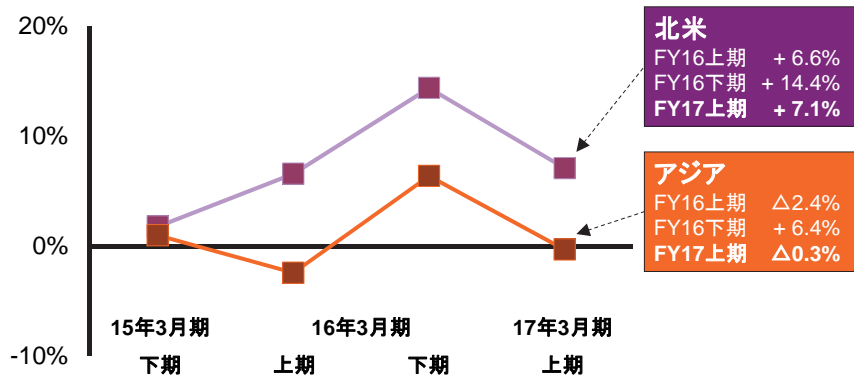


7



現地通貨ベース売上動向

北米・アジア

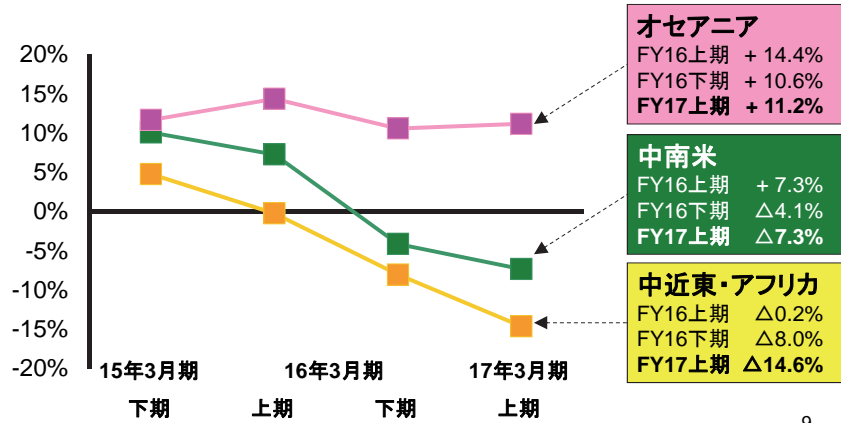


8



現地通貨ベース売上動向

その他地域 (中南米、オセアニア、中近東・アフリカ)



9



2016年9月期の主な新製品



10


2016年9月期の主な新製品



卓マルLight
充電式卓上マルノコ



電子マルノコ
(ACブラシレス)



ファンジャケット

11

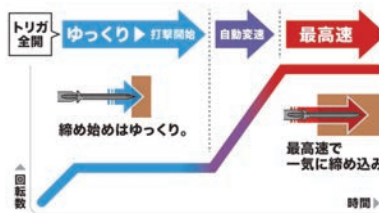
リチウムイオンバッテリー製品



最大
締付トルク
135
N·m

質量
0.97
kg

10.8V インパクトドライバ



12

園芸用機器(OPE)



充電式チェーンソー



充電式ブロウ



エンジン式刈払機

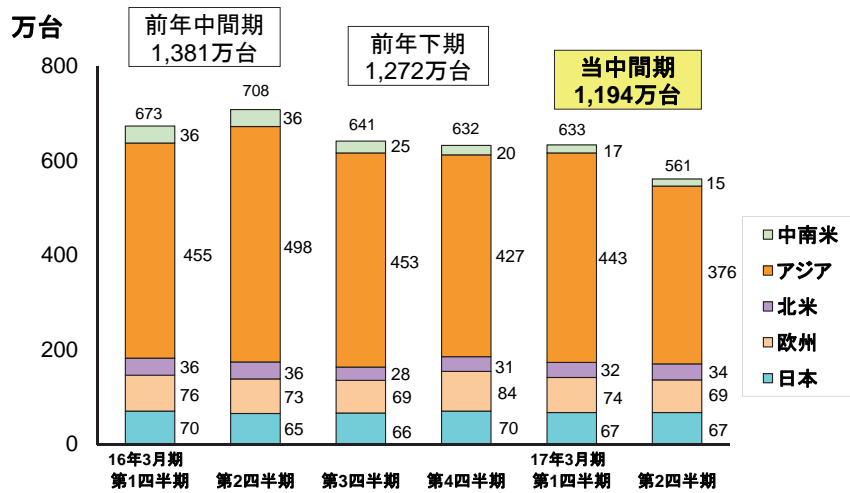


充電式草刈機



13

地域別生産台数



14

棚卸資産(在庫)



2016年3月末 1,788億円

2016年9月末 1,554億円

234億円減少

〔 内訳： 実在庫 30億円減少
為替の影響 204億円減少 〕

15

売上原価・販管費



前年中間期比

売上高	2,001億円	△7.9%
売上原価	1,248億円	△9.6%
売上原価率	62.4%	1.1ポイント改善
販管費	416億円	△6.8%
販管費率	20.8%	0.2ポイント上昇

16

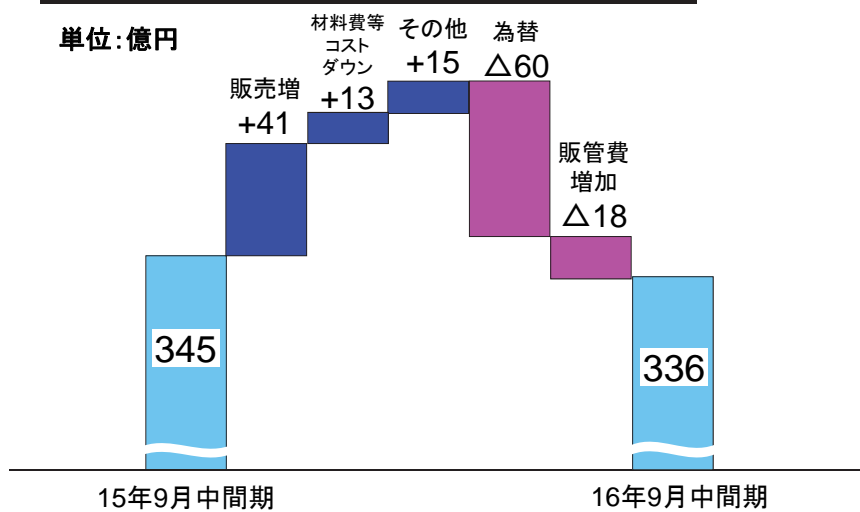
営業利益



	15年9月中間期	16年9月中間期	前年中間期比
売上高	2,172億円	2,001億円	△7.9%
売上原価	1,380億円	1,248億円	△9.6%
販管費	447億円	416億円	△6.8%
営業利益	345億円	336億円	△2.6%
営業利益率	15.9%	16.8%	0.9ポイント改善

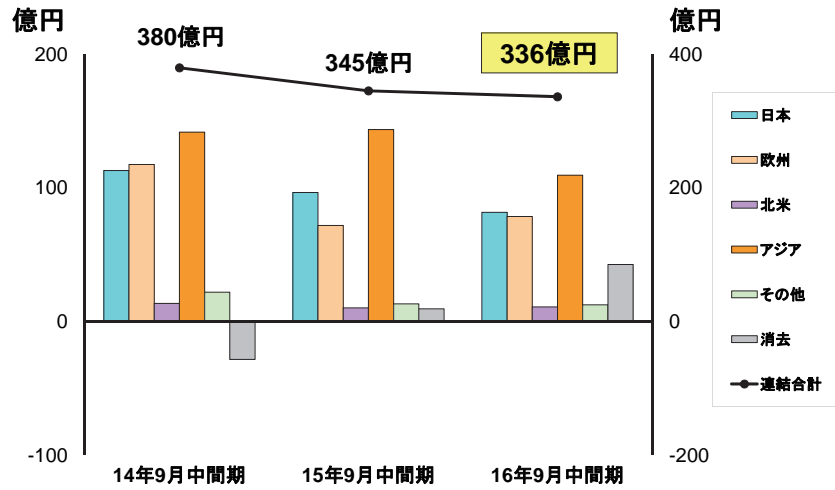
17

営業利益増減要因



18

セグメント別 営業利益



19

営業外損益・税引前利益・四半期純利益



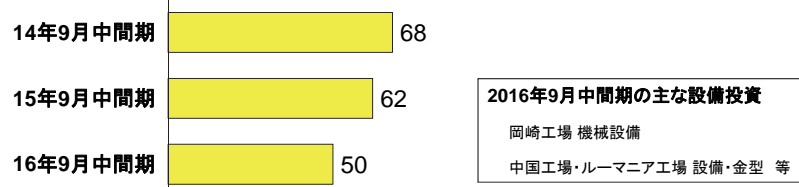
	15年9月中間期	16年9月中間期	前年中間期比
営業外損益	△37億円	4億円	+ 41億円
税引前利益	309億円	341億円	+ 10.4%
当社株主に帰属する 四半期純利益	215億円	241億円	+ 12.0%
EPS	158.30円	177.36円	+ 12.0%

20

設備投資・減価償却費・研究開発費



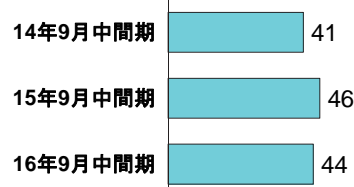
設備投資 単位:億円



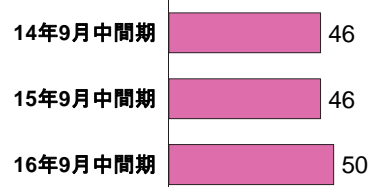
2016年9月中間期の主な設備投資

岡崎工場 機械設備
中国工場・ルーマニア工場 設備・金型 等

減価償却費 単位:億円



研究開発費 単位:億円



21

2017年3月期 売上高予想



前期比

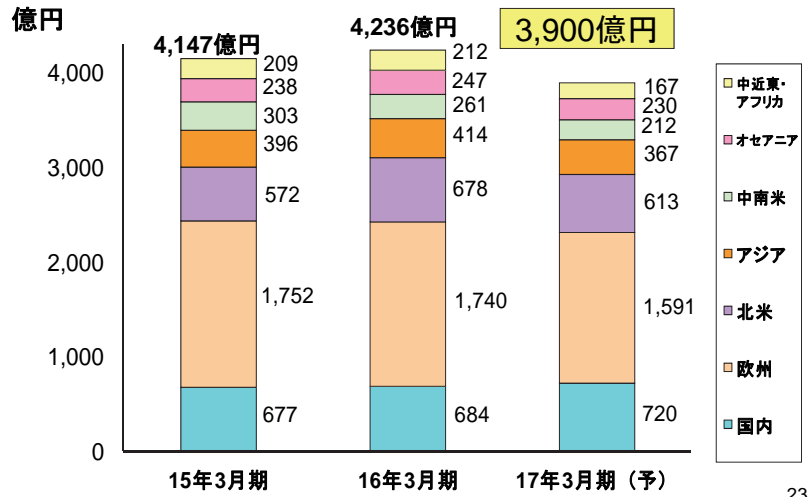
売上高	3,900億円	△7.9%
国内売上	720億円	+5.2%
海外売上	3,180億円	△10.5%
海外比率 81.5% (16/3 83.8%)		

想定為替レート

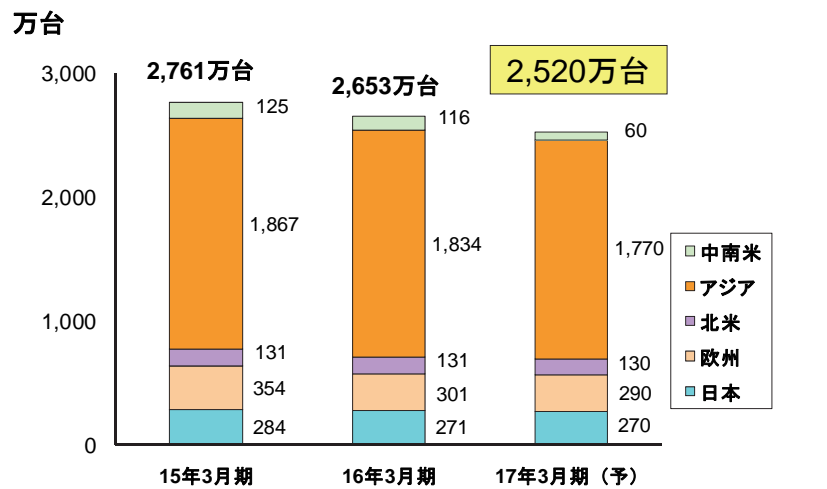
	米ドル	ユーロ	人民元
下期	100円	110円	15.4円
通期	103円	114円	15.7円

22

地域別売上高予想



生産計画



2017年3月期 通期業績予想



	16年3月期	17年3月期	前期比
売上高	4,236億円	3,900億円	△ 7.9%
営業利益	647億円	600億円	△ 7.2%
税引前利益	615億円	600億円	△ 2.4%
当社株主に帰属する 当期純利益	416億円	415億円	△ 0.3%
EPS	306.59円	305.75円	△ 0.3%


25

設備投資・減価償却費・研究開発費



設備投資

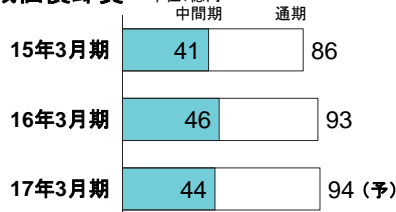
単位: 億円



2017年3月期 150億円(予定)
中国工場・ルーマニア工場設備・金型
岡崎工場設備・金型 等

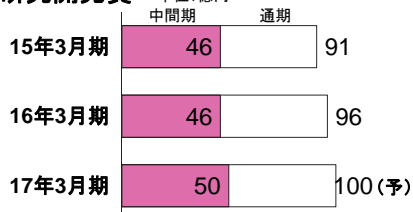
減価償却費

単位: 億円



研究開発費

単位: 億円



26



配当

基本方針	連結配当性向 30%以上	
	16年3月期	17年3月期
当社株主に帰属する当期純利益	416億円	415億円(予)
EPS	306.59円	305.75円(予)
特殊要因 (税引後)	38億円	—
1株当たり年間配当金	101円	未定(注)
中間配当	18円	18円
期末配当	83円	未定(注)
配当性向	32.9%	30%以上

(注)2017年4月開催予定の取締役会で連結配当性向30%以上となる配当案を決定。

27



<http://www.makita.co.jp/>

ここで記載されている見通しは、将来の業績に関する見通しであり、現在入手可能な情報から得られた当社の判断に基づいております。実際の業績は、様々な重要な要素により、これらの業績見通しとは大きく異なる結果となり得ることをご承知おきください。

28