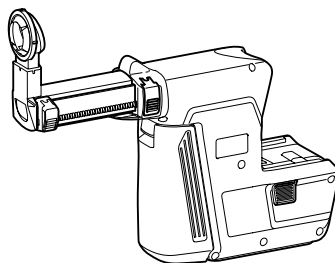




集じんシステム

モデル DX01

- ・ 本機は HR242D と HR244D (24mm 充電式ハンマドリル) 専用の集じんシステムです。HR242D・HR244D に取り付けて使用すると、粉じんが飛散することなく作業ができます。



主要機能

主要機能	モデル	DX01
電圧		18V
最大風量		0.35m ³ /min
集じん容量		300mL
最大ストローク		96mm
使用可能な最大ハンマドリルビット径		24mm
質量		1.3kg

標準付属品：シーリングキャップ 5 個



注意文の **⚠ 警告** ・ **⚠ 注意** ・ **注** の意味について

ご使用上の注意事項は **⚠ 警告** と **⚠ 注意** ・ **注** に区分していますが、それぞれ次の意味を表します。

⚠ 警告

： 誤った取り扱いをしたときに、使用者が死亡または重傷を負う可能性が想定される内容のご注意。

⚠ 注意

： 誤った取り扱いをしたときに、使用者が傷害を負う可能性が想定される内容および物的損害のみの発生が想定される内容のご注意。

なお **⚠ 注意** に記載した事項でも、状況によっては重大な結果に結びつく可能性があります。いずれも安全に関する重要な内容を記載していますので、必ず守ってください。

注

： 製品および付属品の取り扱い等に関する重要なご注意。

安全上のご注意

- ・ 火災、感電、けがなどの事故を未然に防ぐために、「安全上のご注意」を必ず守ってください。
- ・ ご使用前に、この「安全上のご注意」すべてをよくお読みのうえ、正しく使用してください。
- ・ お読みにになった後は、お使いになる方がいつでも見られる所に必ず保管してください。
- ・ 他の人に貸し出す場合は、いっしょに取扱説明書もお渡しください。

⚠ 警告

- ・ 作業時は、必ず保護メガネ、防じんマスクを着用してください。
- ・ シリカや石綿は人体に有害です。このような材料に穴あけするときは、飛散防止対策や防じん対策をしてください。
- ・ 修理は、必ずお買い上げの販売店、または当社営業所にお申し付けください。修理の知識や技術のない方が修理すると、十分な性能を発揮しないだけでなく、事故やけがの原因となります。

注

- ・ 本機は発生した粉じんをかなりの割合で集じんしますが、全て残らず集じnできるわけではありません。
- ・ ダストケースが一杯になると粉じんが溢れることがありますので、ダストケースは定期的に空にしてください。
- ・ コアビットやハツリ用ビットを取り付けて作業をしないでください。
- ・ 濡れたコンクリートや環境で作業をしないでください。故障の原因になります。
- ・ ご使用前にフィルタに破れなどの破損がないか確認してください。
- ・ フィルタを清掃する場合、ブラシ等で直接フィルタに触れたり、フィルタ面に圧縮エアを吹き付けたりしないでください。フィルタを傷める原因になります。

使い方

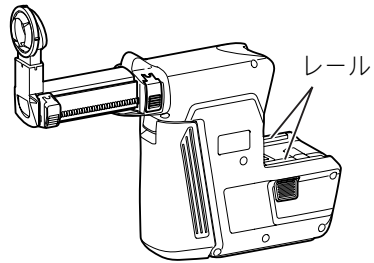
取り付け・取りはずし方

⚠ 警告

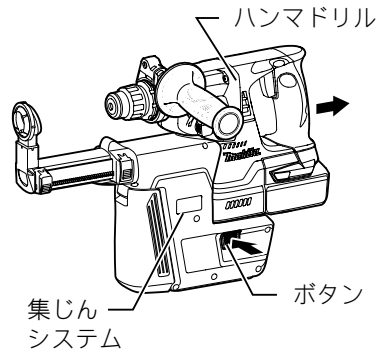
ハンマドリルの取り付け・取りはずしの際は必ずバッテリーを抜いてください。

- ・ ハンマドリルが作動して、けがの恐れがあります。

- ・ 取り付け方は、集じんシステムのレール部に沿ってハンマドリルを奥まで挿入します。このとき、2 回カチッと音がするまで押し込みます。
- ・ 取り付け後、正しく固定されていることを確認してください。



- ・ 取りはずし方は、側面のボタンを押しながら、ハンマドリルを引き抜きます。



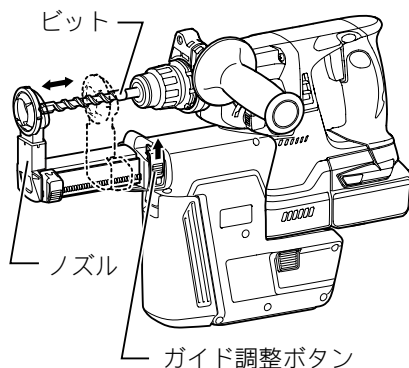
注

- ・ 集じんシステムは、コンクリートの穴あけ専用です。金属や木材の穴あけには使用しないでください。
- ・ 取り付ける際は、集じんシステムのレール部、ハンマドリルの電気接続部に粉じんや異物がないか確認してください。ある場合は清掃してから取り付けてください。
- ・ 取り付け・取りはずしの際は、ハンマドリルのスイッチが OFF の状態で行ってください。

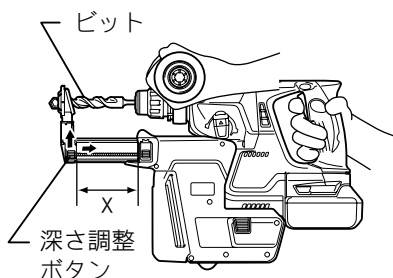
使い方

穴あけ深さの調整

- ・ 集じんシステム付きのハンマドリルをオンオフスイッチが操作されないように保持します。
- ・ ガイド調整ボタンを押し上げながらドリルビットが材料の表面に当たるまで、ハンマドリルを押し込みます。
- ・ ガイド調整ボタンから指を離せば、ノズルがロックします。



- ・ 深さ調整ボタンを押し上げながら、あけたい穴の深さまで深さ調整ボタンを移動させます。本体ハウジングと深さ調整ボタンのすきまが穴あけ深さXになります。



注

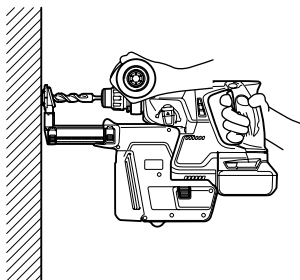
- ・ 調整ボタンを押し上げるときは、集じんシステムのスライド部はフリーの状態で行ってください。
- ・ ガイド調整ボタンを解除するとノズルが飛び出ることがあります。ボタンを操作するときは保護メガネを着用してください。

穴のあけ方

- ・ 穴あけ時は、ノズル先端面がコンクリート面に密着するように本機を保持してください。

注

- ・ コンクリート面から浮きますと、集じん効果が低下します。



使い方

遅延ストップ機能

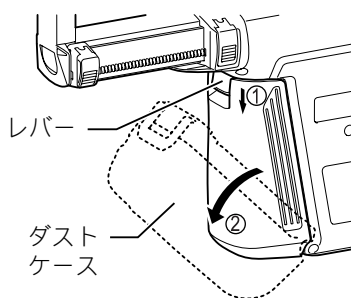
- ・ スイッチを切ったあと、集じんシステムが遅れて停止する遅延ストップ機能が働きます。これにより、集じんシステム内の粉じんを効率的に集じんすることができます。

粉じんの除去

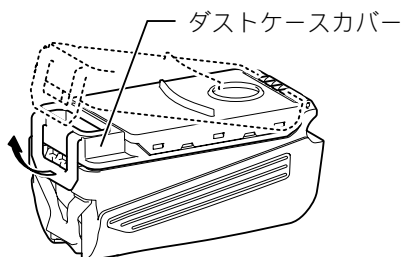
⚠ 注意

粉じんの除去は製品が完全に止まってから行ってください。
防じんマスクを着用してください。

- ・ ダストケースのレバーを押し下げながら ①、手前に引いて ② ダストケースを取りはずします。

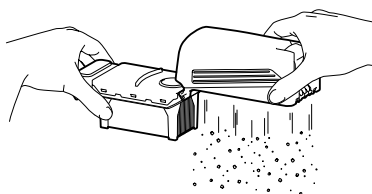


- ・ ダストケースカバーを開けてから粉じんを捨て、清掃してください。



注

- ・ フィルタが一杯になると粉じんが溢れることがありますので、フィルタは定期的に空にしてください。
- ・ ダストケース内のフィルタに目詰まりが生じると、集じん効果が低下します。下記回数を目安にフィルタを新品に交換してください。

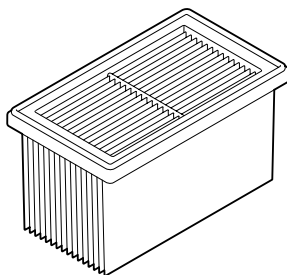
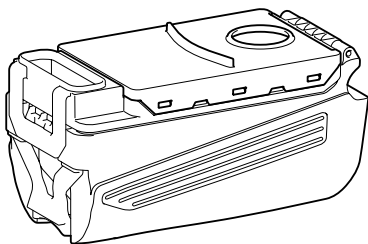


フィルタ交換の目安：満杯× 200 回

- ・ フィルタに直接触れないでください。また、フィルタへの圧縮エアの吹き付けはしないでください。フィルタの寿命を低下させたり損傷させる原因となります。

別販売品のご紹介

- ・ ダストケースセット品（フィルタ含む）
部品番号：195854-9
- ・ フィルタセット品
部品番号：195855-7



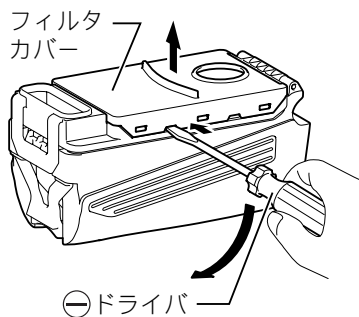
保守・点検について

⚠ 警告

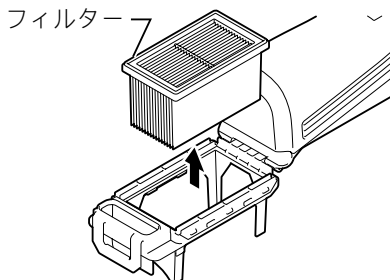
保守点検の際には必ずスイッチを切り、本機よりバッテリーを抜いてください。
・ バッテリーを本機に差し込んだまま行くと、事故の原因になります。

フィルタの交換

- ・ 本機からダストケースをはずします。
- ・ フィルタカバーの側面の溝に⊖ドライバーを差し込み、フィルタカバーをはずします。



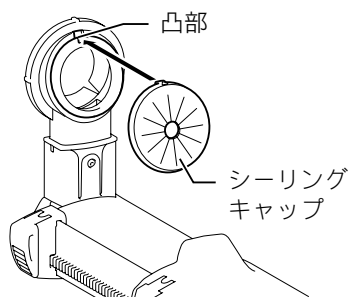
- ・ 中からフィルタを取りはずします。このとき、図のようにダストケースカバーをあけて、下からフィルタを押し上げると簡単にはずれます。
- ・ 新品のフィルタに交換します。このときフィルタカバーははずしたときと同じ向きにはめてください。
- ・ ダストケースカバーを閉じ、本機にもどします。



保守・点検について

シーリングキャップの交換

- ・ シーリングキャップが磨耗すると、集じん効果が低下しますので、磨耗した場合は新品と交換してください。
- ・ シーリングキャップを取りはずします。
- ・ シーリングキャップを新品と交換します。このとき、シーリングキャップの凸部を上にして組み込んでください。



故障かな？と思ったら

- ・ 修理を依頼する前に下記項目を点検してください。

症状	原因	処置
粉じんが漏れ出る	ダストケースが満杯	ダストケースを空にする
	ラバーキャップの磨耗	ラバーキャップを交換する

本機のお手入れ

- ・ 乾いた布か石けん水を付けた布できれいに拭いてください。

注

- ・ ガソリン、ベンジン、シンナー、アルコール等は変色、変形、ひび割れの原因となりますので使用しないでください。

ご修理の際は

- ・ 修理はご自分でなさらないで、必ずお買い上げの販売店または当社営業所にお申し付けください。

全国に広がるアフターサービス網

お買い上げ商品のご相談は、最寄りのマキタ登録販売店もしくは、下記の当社営業所へお気軽にお尋ねください。

事業所名	電話番号	事業所名	電話番号	事業所名	電話番号
札幌支店	(011) (783) 8141	東京支店	(03) (3816) 1141	大阪支店	(06) (6351) 8771
札幌営業所	(011) (783) 8141	東京営業所	(03) (3816) 1141	大阪営業所	(06) (6351) 8771
旭川営業所	(0166) (29) 0960	中野営業所	(03) (3337) 8431	東大阪営業所	(06) (6746) 7531
釧路営業所	(0154) (37) 4849	足立営業所	(03) (3899) 5855	南大阪営業所	(0725) (46) 6611
函館営業所	(0138) (49) 9273	大田営業所	(03) (3763) 7553	奈良営業所	(0742) (61) 6484
苫小牧営業所	(0144) (68) 2100	江戸川営業所	(03) (3653) 5171	橿原営業所	(0744) (22) 2061
帯広営業所	(0155) (36) 3833	多摩営業所	(042) (384) 8411	和歌山営業所	(073) (471) 4585
北見営業所	(0157) (26) 9011	立川営業所	(042) (542) 1201	田辺営業所	(0739) (25) 1027
仙台支店	(022) (284) 3201	横浜支店	(045) (472) 4711	沖縄営業所	(098) (874) 1222
仙台営業所	(022) (284) 3201	横浜営業所	(045) (472) 4711	兵庫支店	(0794) (82) 7411
古川営業所	(0229) (24) 0698	川崎営業所	(044) (811) 6167	三木営業所	(0794) (82) 7411
青森営業所	(017) (764) 4466	平塚営業所	(0463) (54) 3914	尼崎営業所	(06) (6437) 3660
八戸営業所	(0178) (43) 3321	相模原営業所	(042) (757) 2501	神戸営業所	(078) (672) 6121
盛岡営業所	(019) (635) 6221	湘南営業所	(0466) (87) 4001	姫路営業所	(079) (281) 0204
水沢営業所	(0197) (22) 5101	静岡支店	(054) (281) 1555	広島支店	(082) (293) 2231
郡山営業所	(024) (932) 0218	静岡営業所	(054) (281) 1555	広島営業所	(082) (293) 2231
いわき営業所	(0246) (23) 6061	沼津営業所	(055) (923) 7811	福山営業所	(084) (923) 0960
福島営業所	(0243) (22) 1204	浜松営業所	(053) (464) 3016	三原営業所	(0848) (64) 4850
新潟支店	(025) (247) 5356	甲府営業所	(055) (276) 7212	岡山営業所	(086) (243) 4723
新潟営業所	(025) (247) 5356	金沢支店	(076) (249) 5701	宇部営業所	(0836) (31) 4345
長岡営業所	(0258) (30) 5530	金沢営業所	(076) (249) 5701	徳山営業所	(0834) (21) 5583
山形営業所	(023) (643) 5225	七尾営業所	(0767) (52) 3533	鳥取営業所	(0857) (28) 5761
酒田営業所	(0234) (26) 3551	富山営業所	(076) (451) 6260	松江営業所	(0852) (21) 0538
秋田営業所	(018) (863) 5205	高岡営業所	(0766) (21) 3177	高松支店	(087) (867) 6411
宇都宮支店	(028) (634) 5295	福井営業所	(0776) (25) 1911	高松営業所	(087) (867) 6411
宇都宮営業所	(028) (634) 5295	岐阜支店	(058) (274) 1315	徳島営業所	(088) (626) 0555
小山営業所	(0285) (25) 5559	岐阜営業所	(058) (274) 1315	松山営業所	(089) (951) 7666
水戸営業所	(029) (248) 2033	多治見営業所	(0572) (22) 4921	宇和島営業所	(0895) (22) 3785
土浦営業所	(029) (821) 6086	松本営業所	(0263) (85) 4751	高知営業所	(088) (884) 7811
埼玉支店	(048) (777) 4801	長野営業所	(026) (225) 1022	福岡支店	(092) (588) 1200
さいたま営業所	(048) (777) 4801	上田営業所	(0268) (22) 6362	福岡営業所	(092) (588) 1200
川越営業所	(049) (222) 2512	飯田営業所	(0265) (24) 1636	北九州営業所	(093) (551) 3481
熊谷営業所	(048) (521) 4647	名古屋支店	(052) (419) 0561	飯塚営業所	(0948) (26) 3361
越谷営業所	(048) (976) 6155	名古屋営業所	(052) (419) 0561	久留米営業所	(0942) (43) 2441
前橋営業所	(027) (232) 5575	豊橋営業所	(0532) (46) 9117	佐賀営業所	(0952) (30) 6603
高崎営業所	(027) (365) 3688	岡崎営業所	(0564) (72) 5150	長崎営業所	(095) (882) 6112
向毛営業所	(0276) (46) 7661	知多営業所	(0569) (48) 8470	佐世保営業所	(0956) (33) 4991
千葉支店	(043) (231) 5521	一宮営業所	(0586) (75) 5382	熊本支店	(096) (389) 4300
千葉営業所	(043) (231) 5521	東名古屋営業所	(0561) (73) 0072	熊本営業所	(096) (389) 4300
市川営業所	(047) (328) 1554	津営業所	(059) (232) 2446	八代営業所	(0965) (43) 1000
成田営業所	(0476) (73) 8101	四日市営業所	(059) (351) 0727	大分営業所	(097) (567) 3320
木更津営業所	(0438) (23) 2908	伊勢営業所	(0596) (36) 3210	宮崎営業所	(0985) (26) 1236
柏営業所	(04) (7175) 0411	京都支店	(075) (621) 1135	鹿児島営業所	(099) (267) 5234
		京都営業所	(075) (621) 1135	沖縄営業所	大阪支店の欄をご覧ください。
		福知山営業所	(0773) (23) 7733		
		大津営業所	(077) (545) 5594	関東物流センター	(048) (771) 3451
		彦根営業所	(0749) (22) 6184	関西物流センター	(0725) (46) 6715

株式会社 マキタ

愛知県安城市住吉町 3-11-8 〒446-8502

TEL.0566-98-1711 (代表)

882594A5

NNP