



Go Green

for the People and the Planet



2017

環境報告書



目次

マキタグループ概要	2
トップメッセージ	3
環境経営	4
● コーポレートスローガン/企業姿勢	4
● 環境ビジョン	4
● 環境方針	5
トピックス	5
環境マネジメント	7
● 環境マネジメント推進体制	7
● 環境会計	9
環境に配慮した製品づくりへの取り組み	10
● 環境配慮製品の開発	10
● グリーン調達	11
● 環境に配慮した製品	12
環境行動計画と実績	13
● 環境パフォーマンスの推移	13
● 投入資源と排出環境負荷(マテリアルバランス)	14
● 2016年度の活動実績	15
● 環境行動計画に基づく2017年度目標	16
事業活動における環境への取り組み	17
● 地球温暖化防止	17
● 水使用量	19
● 化学物質の管理	20
● 排出物削減	21
地域社会との環境コミュニケーションへの取り組み	22
● 地域への社会貢献活動	22
● 環境リスクへの取り組み	23
環境活動の歩み	25

■対象組織・分野

この報告書に記載する対象組織は、株式会社マキタ並びに海外の生産販売子会社2社・生産子会社6社及びその他の国内子会社1社の合計10社で、対象分野は2016年度の環境保全活動についてです。対象組織の従業員数は、当社グループ全体の74.1%を占めます。

■対象期間

この報告書は、2016年度(2016年4月1日から2017年3月31日)の活動実績に基づいて作成しています。

■報告方針

本報告書は当社の幅広い環境保全活動の中から、重点的に取り組んでいるテーマを中心に編集し、環境の専門家以外の方にも各テーマの概要を分かり易く報告するように努力し、ステークホルダーの皆様とのより良いコミュニケーションを図ることを目的に作成しています。編集・デザインに関しては、文章や色づかい、読みやすさなどに配慮しています。

会社の事業年度と期間を合わせて、毎年3月末に集計される環境パフォーマンス(実績)を分析し、結果をまとめて6月に発行しています。

■対象読者

お客様、お取引先様、社員、株主、地域社会、公共機関など、当社と関わりのある全てのステークホルダーの皆様

■参考ガイドライン

環境省「環境報告ガイドライン2012年版」、環境省「環境報告ガイドライン2007年版」

■発行及び公表媒体

本報告書は、毎年1回6月に、当社のウェブサイトにてPDFで掲載する形式で発行しておりダウンロードできます。

URL: <http://www.makita.co.jp/>

■作成部署およびお問い合わせ先 (この報告書に関するご意見・ご感想をお聞かせ下さい。)

株式会社 マキタ

環境・保全室 環境グループ

TEL: 0566-97-1710

FAX: 0566-97-1735

E-mail: kankyou@mj.makita.co.jp

マキタグループ概要

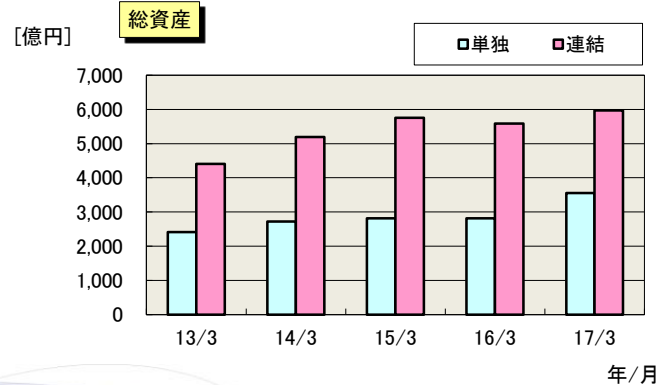
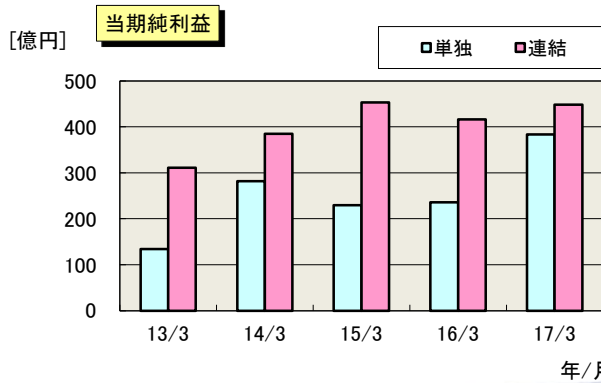
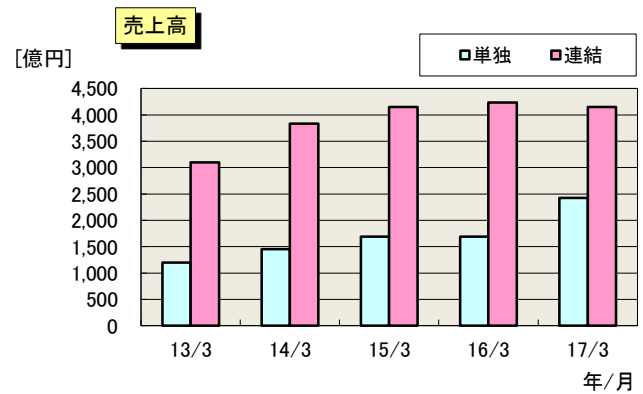
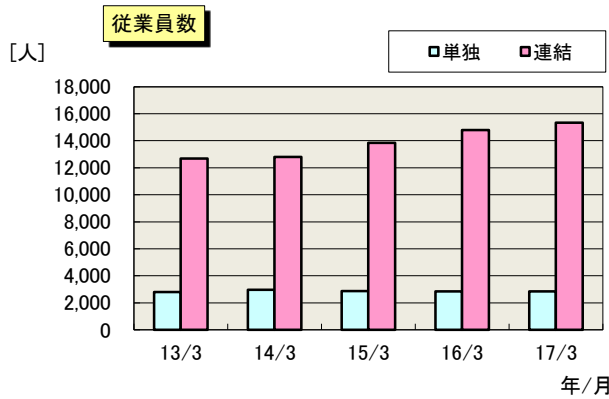
社名 株式会社マキタ
Makita Corporation

本社所在地 〒446-8502
愛知県安城市住吉町3丁目11番8号
TEL: 0566-98-1711 (代表)
URL: <http://www.makita.co.jp/>

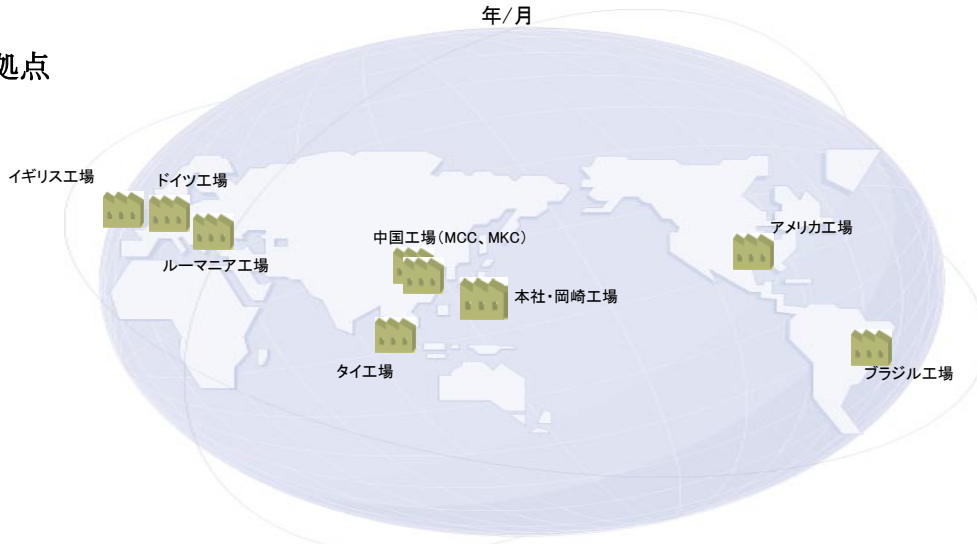
創業 1915年(大正4年) 3月21日
設立 1938年(昭和13年) 12月10日
売上高 連結4,150億円 単独2,423億円
当期純利益 連結448億円 単独383億円
資本金 242億円

従業員数 連結15,344名 単独2,853名
事業内容 電動工具、木工機械、空気動工具、家庭用・園芸用機器等の製造・販売
連結子会社 国内1社 海外50社(内、生産販売子会社2社、生産子会社6社)

■本社外観



生産拠点



トップメッセージ

環境と経済の融合による持続可能社会のために



2016年度の経済情勢を見ますと、海外においては、欧州では、英国のEU離脱決定を巡る先行きの不透明な状況が続いたものの、堅調な内需を背景に、景気は底堅さを維持しました。米国では、良好な雇用・所得環境が景気の回復をけん引しました。アジアでは、中国経済の減速は続いたものの、東南アジアやインドなどにおいては景気は底堅く推移しました。国内においては、個人消費など一部に力強さを欠くものの、景気は緩やかな回復基調となりました。

このような情勢の中で当社グループは、開発面では、高容量バッテリーを活用したハイパワーなモデルや、10.8Vのスライド式バッテリーを活用した小型軽量のモデルなど、リチウムイオンバッテリーシリーズを中心に製品群の拡充を進めました。生産面では、海外工場において現地調達比率を高めながらコストダウン強化を推し進めるとともに、各工場において品質の安定性と生産性向上を図るため、省人化設備の導入に取り組みました。営業面では、幅広い製品群を活かした販路の拡大に努めたほか、海外に新たな営業・サービス拠点を開設

するなど、お客様に密着した販売・アフターサービス体制の維持・向上に努めました。

今後の見通しにつきましては、世界各地域における政治情勢は予断を許さず、為替相場や資源価格の動向は不透明感を増すなど、当社グループを取り巻く経営環境は依然厳しい状況が続くものと思われま

す。こうした状況をふまえて、当社グループは、充電式製品を中心に環境に優しい電動工具や園芸用機器の研究開発力・製品開発力の強化、二極化する先進国・新興国の各市場ニーズに合致した製品開発の推進、グローバルな生産体制の充実と生産・調達・物流機能の効率化、きめ細かな顧客ニーズへの対応とアフターサービス強化による営業力・ブランド力向上に努めることにより、企業価値の向上を目指します。

環境面では、地球温暖化やオゾン層破壊等、地球規模の環境問題に対応するため、「人の暮らしと住まい作りに役立つ工具の国際的総合サプライヤーとして、豊かな地球を未来社会に伝えるため、生物多様性に配慮した幅広い地球環境保全活動に取り組む」という環境基本理念を掲げて、環境と経済の融合による持続可能社会の構築に向けた取り組みを、グループ全体で継続してまいります。

当社グループでは、環境保全活動の取り組みとその現状を皆様にご理解いただくために、「環境報告書2017」を作成いたしました。この環境報告書がマキタの取り組み姿勢をご理解いただくきっかけとなれば幸いです。

2017年6月28日

取締役社長

後藤宗利

環境経営

●コーポレートスローガン/企業姿勢

長期目標

Strong Company

人の暮らしと住まい作りに役立つ工具(充電式を含む電動工具、木工機械、エア工具、エンジン式を含む園芸工具)の国際的総合サプライヤーとして、業界において確固たる地位を確保する。

経営姿勢/品質方針

1. 社会と共に生きる経営
(法令・規則を順守し、倫理に従って行動し、反社会的勢力の介入を許さない会社)
2. お客様を大切にする経営 (マーケット指向の会社)
3. 堅実かつ積極的な経営 (健全な収益体制のもと永続する会社)
4. 質実剛健の社風を大切にし、一人一人の能力を活かす経営 (喜びを感じる会社)

倫理指針

1. 誠実的で倫理に従った行為と利益相反の禁止
2. 法令、規則などの遵守
3. 完全、公正、適時かつわかり易い情報公開
4. 倫理指針違反の場合の責務を負う
5. 企業倫理ヘルプラインの設置
6. 倫理指針の適用を免除する場合の承認等

行動指針

1. 倫理指針に従って行動しているか (だれに見られてもはずかしくないか)
2. 社内よりもお客さまの立場で考えているか (上司や他部署でなく、顧客の方を向いているか)
3. 自主性を発揮し、考え、挑戦しているか (過去の成功、経験の枠にとらわれてないか)
4. たゆまぬ改善、技術革新をおこなっているか (なぜ今のやり方しかないのか)
5. 現場に行き、現場の意見を尊重しているか
(情報を正しくとらえ、コミュニケーションを十分とっているか)

●環境ビジョン



Go Green には、工具の国際的総合サプライヤーとして、新しい価値を提供し続けるというマキタの思いが込められています。常に社会を見つめ、環境と経済の融合による「持続可能な循環型社会」の発展に向け、チャレンジしていく企業であり続けたいと思います。

● 環境方針

当社は、環境についての理念と方針を1998年に『環境方針』として制定し、それを基に環境保全活動に取り組んでいます。

基本理念

マキタは「人の暮らしと住まい作りに役立つ工具の国際的総合サプライヤー」として、豊かな地球を未来社会に伝えるため、生物多様性に配慮した幅広い地球環境保全活動に取り組む。

方針

1.組織の整備

地球環境への影響に配慮した事業活動を行うために、グローバルな活動が出来る組織を整備する。

2.継続的改善と汚染予防

環境保全活動の質の継続的な改善及び汚染の予防を図る。

3.法令順守

環境関連の法律、規制、協定などを順守し、さらに当社が定めた自主基準で環境保全に取り組む。

4.目的・目標の設定と見直し

事業活動が環境に与える影響を的確に捉え、技術的・経済的に可能な範囲で環境目的・目標を定め、見直しを行う。

5.環境負荷軽減

環境負荷を軽減し、次の活動を積極的に推進する。

- ・資源及び消費エネルギーの抑制により、温室効果ガス(CO₂)排出量の低減を図る。
- ・廃棄物の削減及びリサイクルを推進する。
- ・環境負荷物質の代替物質への転換・排出抑制を促進する。
- ・開発設計段階において、製品アセスメントを実施し、環境に配慮した製品開発を行う。

6.周知と公開

社内広報活動などで、職場で働く人又は当社の為に働く全ての人に環境方針の周知を図ると共に、社外へ積極的に公開する。

トピックス

・ゼロエミッションへの取り組み

エンジンから充電へ

充電工具でありながら、エンジン式に匹敵するパワーを有し使用時に「排気ガスを出さない」「燃料を必要としない」「始動の手間がない」そして「圧倒的に低騒音」。それが環境との調和を目指すマキタの充電式工具です。



・省エネルギーへの取り組み

蛍光灯照明を「LED 蛍光管」に交換

省エネ効果が大きいエリアの照明から「LED 蛍光管」に交換しています。2016年度は、「LED 蛍光管」への交換により年間電力量を18,400kwh削減しました。又、誘導灯や看板照明等もLED照明化を進めています。

【写真上は本社4階事務所の天井照明】



蛍光灯照明を「人感センサー付き LED 照明」に交換

部品保管エリアの天井蛍光灯照明が終日点灯しているため、人感センサー付き照明を作業場近くに吊り下げるように設置し天井照明を止めました。作業をする時のみ照明が点灯します。天井照明の見直しにより年間電力量を10,200kwh削減できました。

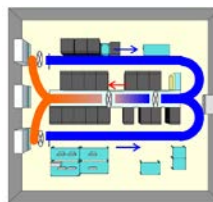
【写真は岡崎工場の発送部品置場】



サーバー室の熱対策

サーバー機器からの排熱対策として、3台の空調機を常に運転していましたが、暖気囲い込みカーテンと、寒気の搬送用ファンを設置することで2台運転としました。この対策により年間電力量を31,000kwh削減できました。

【写真は本社のコンピュータサーバー室】



・物流に関するCO₂削減の取り組み

モーダルシフト導入への取り組み

遠方への釘及び大口製品については、配送拠点への鉄道輸送を導入しています。利用する配送ルートを確認することで、CO₂削減に取り組んでいます。

【写真は岡崎工場の発送センター】

(釘の例) 2016年度は6拠点



[モーダルシフトとは]

国内の幹線貨物輸送をトラック輸送から、大量輸送機関である鉄道輸送などに転換する事であり、モーダルシフトする事でCO₂の排出量を大幅に削減する事が出来ます。(鉄道輸送のCO₂排出量は、トラック輸送に対し1/6となります。)

・海外の省エネルギーへの取り組み

空調への地中熱利用 (ドイツ販売子会社)

マキタ・ヴェルクツォイク G.m.b.H. (ドイツ) は、ドイツの新エネルギー法に対応した地熱ヒートポンプ工事を行い、地中熱を利用した冷暖システムの導入や自然光を取り入れた省エネを実現した建物になっています。

(オランダの販売子会社でも同様の取り組みを行なっています。)



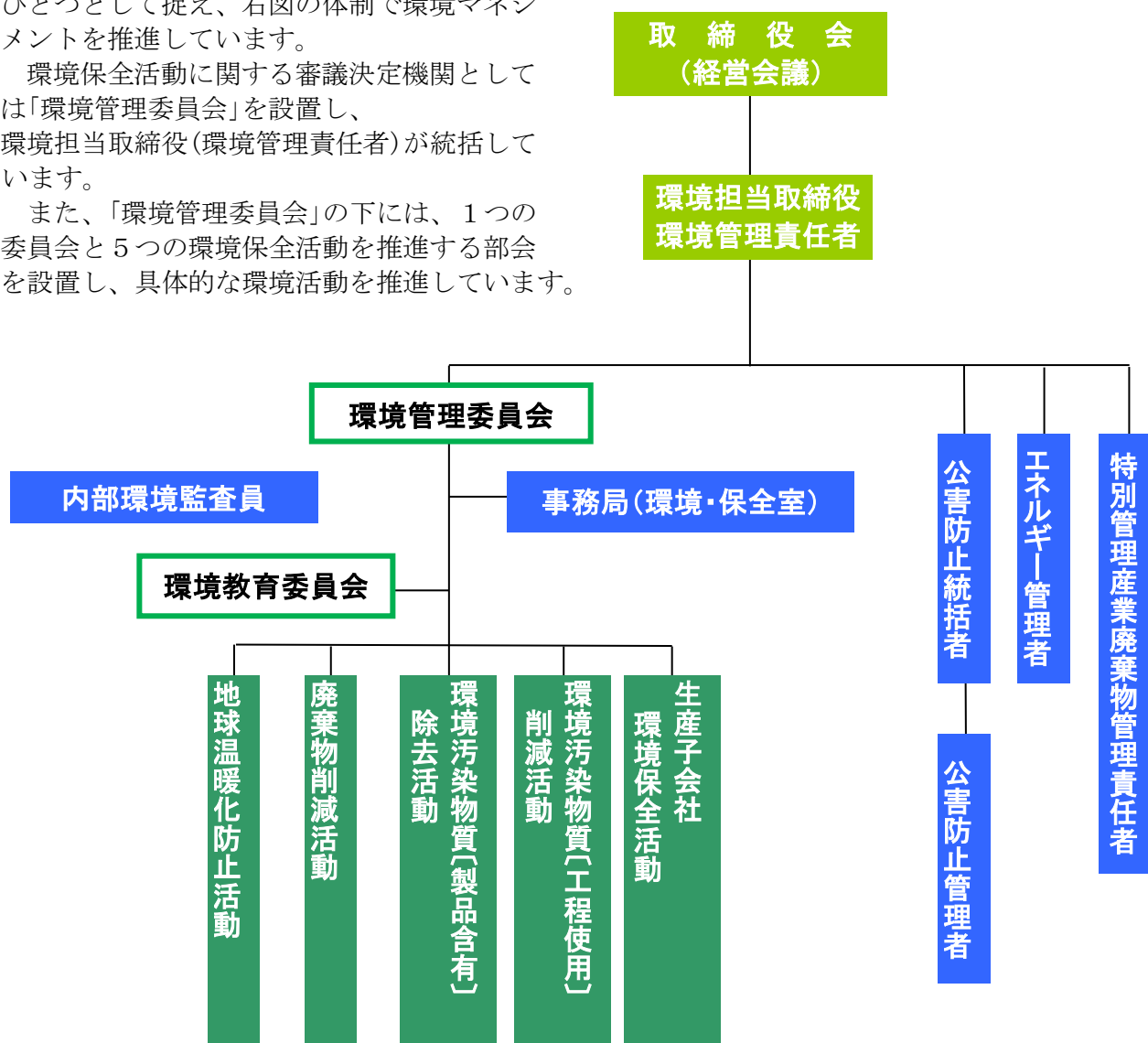
環境マネジメント

●環境マネジメント推進体制

当社は、環境保全活動を経営の重点課題のひとつとして捉え、右図の体制で環境マネジメントを推進しています。

環境保全活動に関する審議決定機関としては「環境管理委員会」を設置し、環境担当取締役(環境管理責任者)が統括しています。

また、「環境管理委員会」の下には、1つの委員会と5つの環境保全活動を推進する部会を設置し、具体的な環境活動を推進しています。



環境管理委員会

環境管理委員会は、環境管理責任者が任命した環境管理委員長を筆頭として構成され、全社環境目的・目標を審議するなど、当社の環境保全活動に関する方針、施策の審議から活動結果の承認までを行います。

環境教育委員会

新入社員及び管理・監督者への環境教育の実施計画の立案、テキストの改定の検討などを行います。社内における各種の教育との整合性を保ちながら活動を進めています。

・ IS014001 認証取得

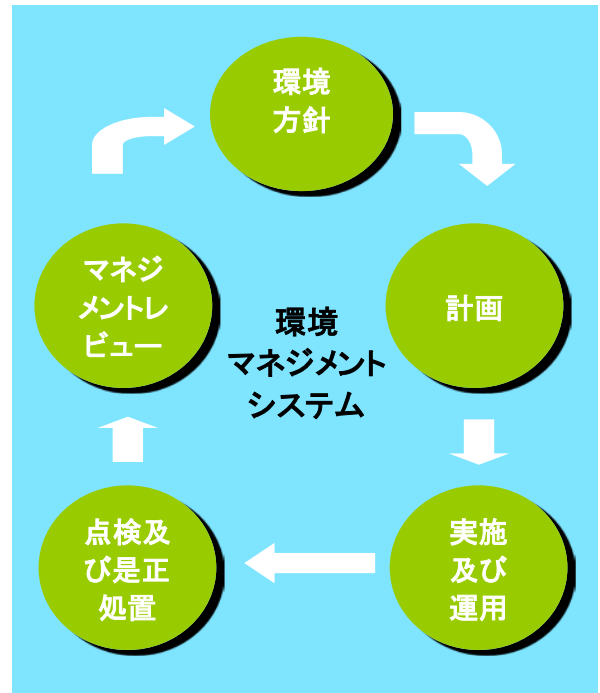
当社では、環境マネジメントシステムの運用を1998年4月より開始してきました。

ISO14001の認証は、2007年の国内(本社・岡崎工場)での取得を皮切りに、海外生産拠点においてもISO14001認証を取得する基本方針のもとに展開してきました。

タイ工場においても、この方針に基づき認証取得していきます。

法令や規則の順守はもちろん、国際標準規格のISO14001を活用して継続的な改善を実施することが、有効であると考えています。

■環境マネジメントシステム



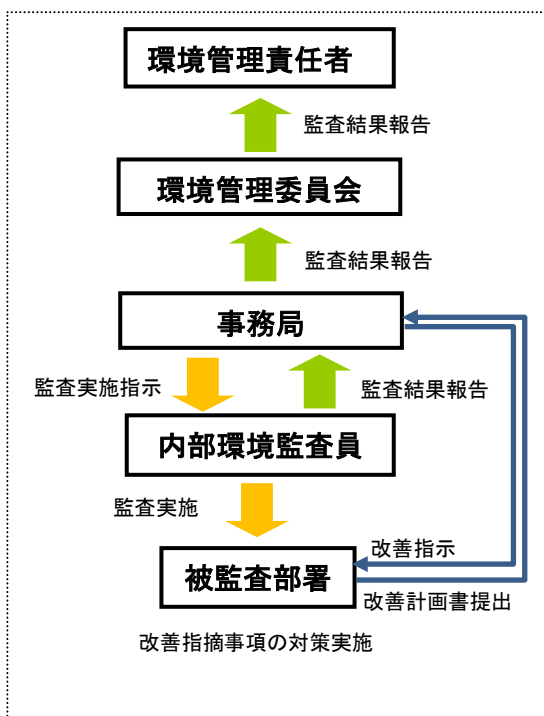
・ 内部環境監査

内部環境監査を行う環境監査員は、内部監査者教育を受けた有資格者から選出します。選出に際しては、監査を受ける部署に直接関係の無い中立的な監査者チームを編成し、法的要求事項の順守、環境マネジメントの適合性及び環境リスクの低減、環境負荷削減に繋がる有効性の監査を行います。また、部署の活動を客観的に監査するだけでなく、部署間のノウハウの共有化にも役立てています。

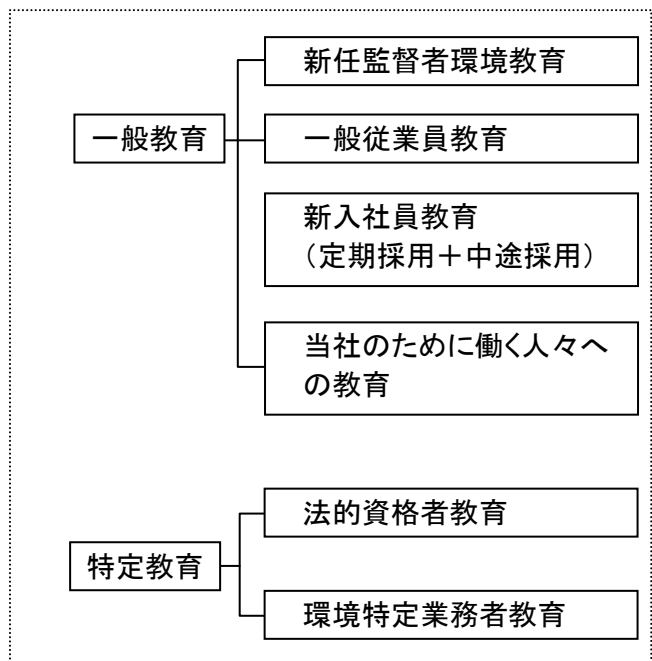
・ 環境教育

幅広い環境問題への対応には、従業員一人ひとりが環境に関する自覚を持つことが重要です。そのため、当社では、一般的な環境問題から専門的な内容まで、階層毎に各種の環境教育を実施し、従業員の環境意識や知識レベルの向上に努めています。

■内部環境監査の仕組み



■環境教育訓練体系



●環境会計

・環境会計の考え方

当社は、環境保全活動に使用した経費や投資額を把握し、その結果としての効果を定量的に把握するため、環境省の「環境会計ガイドライン2005年版」に準拠した集計をしています。環境会計は、環境に配慮した事業活動の実績管理に活用するとともに、環境報告書で開示することで、より透明性のある企業経営を目指します。

- 1) 集計期間: 2016年4月1日～2017年3月31日
- 2) 集計範囲: 国内の事業所(国内営業所を除く)

・環境保全コスト

(単位: 千円)

分類		投資額	経費額	合計	主な取り組み内容
事業 エリア 内	公害防止コスト	32,017	55,688	87,705	・大気・水質などの測定 ・土壌調査
	地球環境保全コスト (省エネ等)	95,000	67,629	162,629	・省エネルギー設備の更新及び改修 ・蛍光管のLED化 ・フロン機器の定期点検
	資源循環コスト (廃棄物等)	—	20,807	20,807	・廃棄物のリサイクル、処分委託 ・PCB廃電気機器処理委託
上・下流コスト (製品リサイクル)		—	14,754	14,754	・容器包装の再商品化委託 ・使用済みバッテリーの回収
管理活動コスト		3,572	75,272	78,844	・EMSの運用 ・環境情報の開示 ・環境教育・事務局の経費 ・事業所の緑化
研究開発コスト		—	1,346,605	1,346,605	・環境配慮製品の研究開発 ・環境負荷低減の研究開発
社会活動コスト		—	60	60	・地域活動への参加
環境損傷対応コスト		—	—	—	・地下水汚染、土壌汚染に関わる修復
合計		130,589	1,580,815	1,711,404	

・環境保全効果

効果の分類	物量効果					経済効果 (単位: 千円)	
	分類	単位	2015年度	2016年度	増減量		
事業 エリア 内	事業活動に 投入する資源に 関する効果	エネルギー 使用量	KL	4,878	5,225	347	省エネ活動による エネルギー量の節減 602
		水使用量	m ³	93,783	92,046	▲1,737	
	事業活動から 排出する 環境負荷及び 廃棄物に関する 効果	CO ₂ 排出量	t-CO ₂	9,965	10,363	398	省資源・リサイクルに伴う 廃棄物処理の節減 945
		排水量	m ³	56,137	54,347	▲1,790	
	廃棄物排出量 (排出物総発生量)	t	1,069 (4,396)	1,039 (4,500)	▲30		
上・ 下 流	事業活動から 産出する 財・サービスに 関する効果	バッテリー回収量	t	30	30	—	
そ 他	有価物売却	排出量	t	3,327	3,461	134	事業活動で生じた有価物 の売却収入 83,021
						合計: 84,568	

環境に配慮した製品づくりへの取り組み

●環境配慮製品の開発

・環境新技術等の製品開発

新技術モータ(DCブラシレスモータ)及びバッテリーの高容量化、モータ効率の改善など製品質量に影響する動力部品の小型化、軽量化を図ることにより、製品全体の小型・軽量化とハイパワー・長寿命化に取り組み続けています。ユーザーにとって電動工具・園芸用機器は携帯して作業をすることが多く、小型・軽量化が望まれています。充電式工具でありながら、エンジン式工具に匹敵するパワーがあり、「排気ガスを出さない」「燃料を必要としない」「始動時の手間が無い」「低騒音」な製品を提供することで環境との調和を目指しています。

・製品のライフサイクルにおける製品アセスメント




製品の開発から生産、梱包、使用、分解回収に至るまでを通じて、環境に与える負荷を定量的に評価する「製品アセスメント」を行い、環境負荷の低減を確認し、製品におけるトップレベルの環境配慮設計を推進しています。特に製品の長寿命化、材料・部品の再資源化に注力しています。

リデュース・リサイクル段階においても、海外の環境法規制に則ってリデュース・リサイクルに努め、使用済バッテリーの回収は多くの国・地域でシステムを構築・運用し、資源循環を進めています。

・製品環境データシートの公開

2010年度より、当社が提供している製品の環境性能をご理解いただくために、個別製品の環境性能を定量的なデータ(製品質量、騒音値、[再使用+リサイクル]可能率、再生可能率、効率など)を当社のホームページに公開しています。

製品環境データシートの一例

製品環境データシート		HS6303				
 環境改善の主なポイント						
 ACブラシレスモータを搭載して、従来製品(#5735C)より切断スピードを約70%アップさせると共に、最適な負荷での切断を可能にした。(省エネ)						
 ACブラシレスモータを搭載して、従来製品(#5735C)よりモータ寿命が向上した。(長寿命・省資源)						
						
2017年3月 現在						
No.	環境情報項目	仕様				
1	製品/モデル名	165mm電子マルノコ / HS6303				
	主要構成	本機 HS6303	ノコ刃	ボックスレンチ10	平行定規	
		全質量	4.0 kg	外形寸法(縦×横×高さ)		320 × 215 × 290 mm
		本機寸法	[全長×幅×高さ]		285 × 189 × 245 mm	
3	能力(最大切り込み深さ: 傾斜0° / 右傾斜45° / 左傾斜5°)	66 / 46 / 55.5 mm				
4	製品使用時消費電力	1,050 W				

●グリーン調達

・サプライチェーンマネジメント

当社は、取引先の環境に関する取り組み状況を確認するため、毎年取引先へ環境保全活動(環境マネジメントシステム取得、法規制を受ける特定工場の確認等)に関するアンケートを実施しています。

・海外の環境法規制 (RoHS、REACH) への対応

当社は、環境法規制で規制される物質を「マキタ使用禁止・管理化学物質」と定めています。欧州向け製品は2005年10月以降、欧州向け以外の全ての製品については、2007年初めから、RoHS指令における禁止物質を含有しない製品^{*}を出荷しています。(※ RoHS指令で対象外であるエンジン製品、エア製品及び大型木工用機械は除きます。)

製品に含まれる有害化学物質に関する法規制は、2007年6月にEUで施行されたREACH(化学物質の登録、評価、認可、制限に関する規則)等により、ますます厳しいものになっております。当社は、REACHに関し、2009年度より認可対象物質の候補となる高懸念物質(SVHC)の含有情報を調査、管理、情報提供しております。高懸念物質は毎年増加しており、含有情報収集が継続的に必要になっておりますが、当社はこれら義務に関して漏れのないように部品調達を進めております。

また、欧州RoHS指令で新たに禁止物質となったフタル酸エステル類及び、エンジン製品への対象拡大についても、期限に間に合うよう代替化の準備を進めています。

■マキタ使用禁止・管理化学物質

		物質名	禁止のしきい値 (禁止不要な最大値)
禁止化学物質	1	鉛及びその化合物	1,000ppm
	2	水銀及びその化合物	1,000ppm
	3	カドミウム及びその化合物	100ppm
	4	六価クロム化合物	1,000ppm
	5	PBB類	1,000ppm
	6	PBDE類	1,000ppm
	7	フタル酸ビス(2-エチルヘキシル): DEHP	1,000ppm
	8	フタル酸ブチルベンジル: BBP	1,000ppm
	9	フタル酸ジブチル: DBP	1,000ppm
	10	フタル酸ジイソブチル: DIBP	1,000ppm
	11	アスベスト類	意図的添加
	12	PCB類	意図的添加
	13	鉛、水銀、カドミウム、六価クロムの4重金属合計	包装材料において 100ppm

・鉛、水銀、カドミウム、六価クロム、PBB、PBDEの6物質は、RoHS付属書に従い使用禁止から除外するケースがあります。

	物質名	当社への使用報告のしきい値
管理化学物質	REACH 高懸念物質 (173 種類) (※2017年5月現在)	1,000ppm

●環境に配慮した製品

当社では、全製品に対して環境に配慮した設計をしています。2016年度の新製品で特に環境性能の向上に優れた製品を紹介します。

・DCブラシレスモータ採用の製品群

高出力DCブラシレスモータの採用によりモータのエネルギー効率を改善し、エンジン式やAC機と同等な使用感があるパワフルな製品です。動力がバッテリーの為、排ガスゼロ・燃料ゼロ・始動の手間ゼロで低騒音の充電式工具です。

充電式チェーンソー

■MUC353D (36V)



充電式スプリット草刈機

■MUX60D (36V)



充電式草刈機-分割棒

■MUR186UD (18V)

充電式草刈機

■MUR185LD (18V)



充電式運搬車

■CU180D (18V)

パイプフレームセット品装着



充電式運搬車

■CU180D (18V)

バケットセット品装着



充電式卓上マルノコ

■LS600D (18V)

充電式マルノコ

■HS631D (18V)



環境行動計画と実績

●環境パフォーマンスの推移

過去5年間の環境パフォーマンスデータは以下の通りです。継続的に環境パフォーマンスの改善活動に取り組んでいます。

・マキタ(単独)

項目	主要指数 (単位)	集計範囲	2012年度	2013年度	2014年度	2015年度	2016年度	関連ページ
エネルギー	原油換算エネルギー使用量	kl/年	5,846	6,800	6,040	5,565	5,950	P.9,10 P.18
	原単位 (2009年度を100)		93.3	89.3 ※1	84.8	82.8	85.6	
	前年度比削減率	—	0	4.3 ※1	5.1	2.3	-3.3	
	自社輸送での使用量	kl/年	874	874	847	809	770	P.18
	トンキロ原単位	kl/万t・km	5.88	5.53	5.53	5.48	5.11	
委託輸送での使用量	kl/年	634	738	734	680	796		
温室効果ガス	事業所でのCO ₂ 排出量	t-CO ₂ /年	11,974	14,184	12,470	11,490	11,942	P.17
	売上高原単位	t-CO ₂ /億円	10.00	9.77	7.37	6.79	6.87	
	自社輸送での排出量	t-CO ₂ /年	2,276	2,278	2,207	2,109	2,008	P.18
	委託輸送での排出量	t-CO ₂ /年	1,686	1,960	1,950	1,808	2,116	
水資源	水資源使用量	m ³ /年	102,678	193,063	118,246	108,427	108,166	P.19
	売上高原単位	m ³ /億円	85.79	132.93	69.93	64.09	62.21	
化学物質	PRTR法該当物質(取扱量)	kg/年	39,519	38,639	39,059	33,328	34,538	P.20
	PRTR法該当物質(排出・移動量)	kg/年	29,384	28,393	28,768	24,206	25,347	
	売上高原単位	kg/億円	24.55	19.55	17.01	17.18	14.58	
廃棄物	排出物総発生量	t/年	6,761	6,124	5,972	4,395	4,534	P.9,10
	売上高原単位	t/億円	5.65	4.22	3.53	2.60	2.61	
	最終処分量(産業廃棄物)	t/年	3.2	21.9	9.8	10.5	7.2	P.21
	最終処分量(一般廃棄物)	t/年	2.1	2.1	4.3	2.1	2.4	P.22
	再資源化率	%	99.9	99.6	99.8	99.7	99.8	
排水	総排水量	m ³ /年	57,780	115,223	66,565	70,789	70,467	P.19
	(参考) 売上高	億円/年	1,196.9	1,452.4	1,690.8	1,691.8	2,422.7	P.2

・生産子会社合計(国内、海外)

項目	主要指数 (単位)	集計範囲	2012年度	2013年度	2014年度	2015年度	2016年度	参照ページ
エネルギー	原油換算エネルギー使用量	kl/年	15,037	15,832	16,145	15,929	16,245	P.9,10 P.17 P.18 P.19 P.21
	売上高原単位	kl/億円	8.2	6.6	6.0	5.9	7.0	
温室効果ガス	CO ₂ 排出量	t-CO ₂ /年	45,355	49,447	50,744	50,325	51,205	
	売上高原単位	t-CO ₂ /億円	24.71	20.69	18.72	18.60	21.91	
水資源	水資源使用量	m ³ /年	348,352	294,980	284,779	268,462	249,978	
	売上高原単位	m ³ /億円	190	123	105	99	107	
化学物質	化学物質総取扱量	t/年	92	258	264	240	155	
	売上高原単位	kg/億円	50	108	98	89	66	
廃棄物	排出物総発生量	t/年	11,919	14,129	13,834	13,221	14,394	
	売上高原単位	t/億円	6.5	5.9	5.1	4.9	6.2	
	最終処分量	t/年	647	748	841	967	1,894	
	再資源化率	%	94.6	94.7	93.9	92.7	86.8	
	(参考) 生産台数	万台/年	2174	2,378	2,477	2,382	2,374	—

(注)集計範囲 1：国内の事業所(本社、岡崎工場、日進事業所、東京技術開発センター、国内営業所、沼津事業所(2013年度のみ*))

2：国内の事業所(東京技術開発センター、国内営業所を除く)

3：岡崎工場 4：国内営業所 5：国内及び海外子会社の生産拠点(2013年度よりマキタ沼津は対象外*)

* 子会社であったマキタ沼津が2013年4月、当社に吸収合併されたため。

※1：省エネ法届出値に合わせるため、原単位算出値は沼津事業所を除外して算出している。

●投入資源と排出環境負荷（マテリアルバランス）

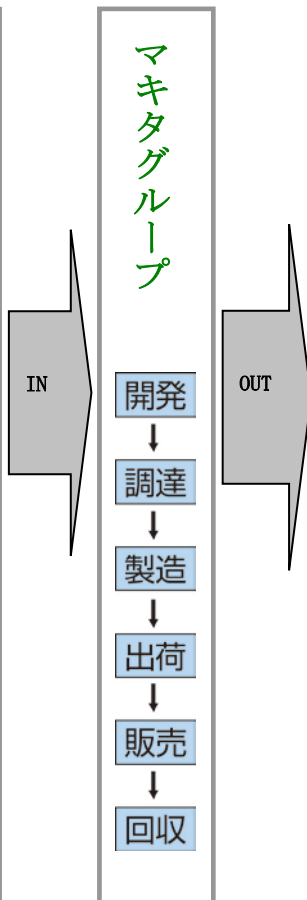
当社は、充電式を含む電動工具、木工機械、エア工具、エンジン式を含む園芸工具の開発から製造・販売に至る活動をするため、電気や燃料などのエネルギー及び水資源とともに、原材料や部品としての資源を使用し(インプット)、結果として温室効果ガス(CO₂)、化学物質、排水や廃棄物などを排出(アウトプット)しています。下表は、開発から回収まで、当社の事業活動によるエネルギー・資源の投入量と環境負荷物質の排出量を示して、環境に配慮した事業活動を進めるためにデータを活用しています。

2016年度実績

INPUT

エネルギー・資源の投入量

●エネルギー	
電力量	77,942 MWh
燃料(原油換算)	309 kL
都市ガス	1,470 千m ³
プロパン	81 千m ³
●水資源	358 千m ³
●化学物質	729 トン
■原材料	
金属材料	3,868 トン
非金属材料	37 トン
■部品	3,979 トン
■事務用紙 (コピー紙)	51 トン
■輸送燃料(原油換算)	1,566 kL



OUTPUT

環境負荷物質の排出量

●総製品生産台数	2,607 万台
●温室効果ガス排出量	
CO ₂ 排出	63,149 t-CO ₂
■大気への排気ガス	
NOx	0.5 トン
●総排水量	320 千m ³
■BOD※	2.0 mg/l
●化学物質排出量、移動量	
スチレン	172 トン
キシレン	4 トン
トルエン	5 トン
●廃棄物等総排出量	18,928 トン
●最終処分量	1,904 トン
■有価物発生量	3,461 トン
■資源回収量 (JBRC への排出量)	30 トン
■輸送におけるCO ₂ 排出量	4,123 t-CO ₂

集計範囲 ● 国内事業所及び海外の子会社生産拠点を含むマキタグループの集計

■ 国内事業所の集計

化学物質：スチレン、キシレン、トルエンを成分とする品目を集計

原材料及び部品：生産拠点で主に加工・製造に用いる品目を集計

※ 生物化学的酸素要求量：排水処理場から排水する水質の汚濁を表す指標のひとつ。

● 2016年度の活動実績

当社は、法令及び関係団体からの要請はもとより、自主的に具体的な行動目標を掲げて取り組みを進めており、2016年度の活動実績は以下の通りです。

区分	項目	2016年度目標	2016年度の実績	自己評価	関連ページ
地球温暖化防止	生産活動に伴うCO ₂ 排出量削減と省エネ活動	事業所全体(国内)のエネルギー消費原単位を2015年度と比較して、1%以上削減する。	対前年度比で3.3%増加した。	★	P.7 P.17,18
資源の有効活用	排出物削減	2015年度と比較して廃棄物(有価物を除く)の排出量を削減する。	対前年度比3%削減した。	★★★	P.7 P.21,22
	リサイクルの推進	最終処分率0.5%以下	最終処分率 0.21%	★★★★	P.7 P.21
環境負荷物質の代替・排出抑制	環境負荷物質排出量抑制	化学物質の漏洩リスクの低減	内部監査等で、設備・作業に関する漏洩リスクの確認	★★★	---
環境配慮製品の提供	環境配慮製品による環境及び企業価値の向上	環境配慮製品に関する情報を継続的に発信する。	環境報告書、製品環境データシート等で情報発信を行った。	★★★	P.14 P.15 P.16
	化学物質管理	RoHS、REACHの規制物質の追加に対し適時的確に対応する。	RoHS 規制物質(フタル酸)の代替化を開始した。	★★★★	
環境コミュニケーション	環境意識の向上 生物多様性への取り組み	地域社会及び業界団体の社会貢献活動に参画する。	事業所周辺の清掃活動を実施した。 JEMA環境委員会の委員として活動した。	★★	P.23
グローバル事業活動の組織整備	生産子会社の環境保全活動	CO ₂ 排出量を対前年度売上高原単位比で改善する。	対前年度比で18%増加した。(※円換算の影響があり、対前年度生産台数原単位比では2%の増加)	★	P.7 P.17 P.18 P.19 P.21
		排出物の再資源化率を対前年度比で改善する。	再資源化率は86.8%で前年度より5.9ポイント減少した。(※前年度の数値に未集計分があり、今年度より集計に追加したため)	★	
		水使用量を対前年度売上高原単位比で改善する。	対前年度比で8%増加した。(※円換算の影響があり、対前年度生産台数原単位比では7%の減少)	★	
		工程で使用する有害化学物質の量を把握する。	揮発性有機化合物の使用量を把握した。	★★	
	海外販社の環境保全活動	海外販社のエネルギー使用量を把握する。	海外販社のエネルギー使用量を集計し、結果のフィードバックを行った。	★★★	

《自己評価は4段階評価》

★成果が出なかった ★★少し成果が出た ★★★成果が出た ★★★★かなり成果が出た

●環境行動計画に基づく2017年度目標

当社は『環境方針』に掲げる「地球温暖化防止」「廃棄物の削減及びリサイクル推進」「環境負荷物質の代替・排出抑制」「環境配慮製品の提供」の4つの環境負荷削減活動を推進するため、『環境行動計画』に基づき活動しています。

環境行動計画

区分	項目	中長期取り組み項目	2017年度目標	手段・方法
地球温暖化防止	事業活動に伴うCO ₂ 排出量削減と省エネ活動	CO ₂ 排出量抑制のため、事業者全体(国内)のエネルギー使用量原単位を2020年度までに2012年度基準で7.73%以上削減する。(※1)	2016年度と比較して1%以上削減する。	【工場】 ・インフラ設備のエネルギーロス低減など 【オフィス】 ・LED蛍光灯への切り替え ・省エネへの啓蒙活動など
廃棄物の削減、リサイクル推進	排出物削減	事業所全体(本社、岡崎、日進)の排出物排出量を削減する。	2016年度と比較して木屑(主に廃棄パレット)の排出量を削減する。	・リユース、リデュースの展開 ・有価物化の促進
	リサイクルの推進	廃棄物ゼロエミッションの継続	最終処分率0.5%以下	・分別の徹底 ・リサイクル業者の開拓
環境負荷物質の代替・排出抑制	環境負荷物質排出量抑制	化学物質の適正な管理を推進	化学物質の漏洩リスクの低減	・設備、作業に関する漏洩等のリスクの管理
環境配慮製品の提供	環境配慮製品による環境及び企業価値の向上	環境に配慮した新技術・新機構を発信する。	継続的に情報を発信する。	・環境報告書、HP、CSRなどの媒体を通じて情報を適時発信
	化学物質管理	RoHS、REACHの情報を継続的に収集し適確に対応する。	規制物質の追加に対し適時適確に対応する。	・RoHSにおける規制物質の追加(フタル酸)や適用除外用途廃止への対応準備
グローバル事業活動の組織整備	海外生産子会社の環境保全活動	・海外生産子会社のエネルギー、廃棄物、水、化学物質などの使用量を把握し、改善する。	CO ₂ 排出量を対前年度売上高原単位比で改善する。 廃棄物の再資源化率を対前年度比で改善する。 水使用量を対前年度売上高原単位比で改善する。 工程で使用する化学物質の量を把握する。	・各海外生産子会社、各海外販売子会社での環境保全活動の取組み実施
	海外販売子会社の環境保全活動	海外販売子会社のエネルギー使用量を把握する。	海外販社のエネルギー使用量を把握する。	

※1 日本電機工業会から公表されている「低炭素社会実行計画」の業界共通目標として策定された『2020年に向け、エネルギー原単位改善率年平均1%』に基づき目標を設定しています。

事業活動における環境への取り組み

当社は、クリーンな工場、環境にやさしいオフィスの実現、及び地球的視野に立った環境保全に取り組むことを基本として、単に法規制を順守するにとどまらず、事業活動に伴って発生する環境負荷の低減を目指して、エネルギーや水資源の使用量削減、化学物質や廃棄物の排出量削減などに取り組んでいます。

●地球温暖化防止

* 主な省エネ活動

LED照明の導入、高効率機器の導入、エア漏れの対応などに取り組みました。

* 啓蒙による省エネ活動

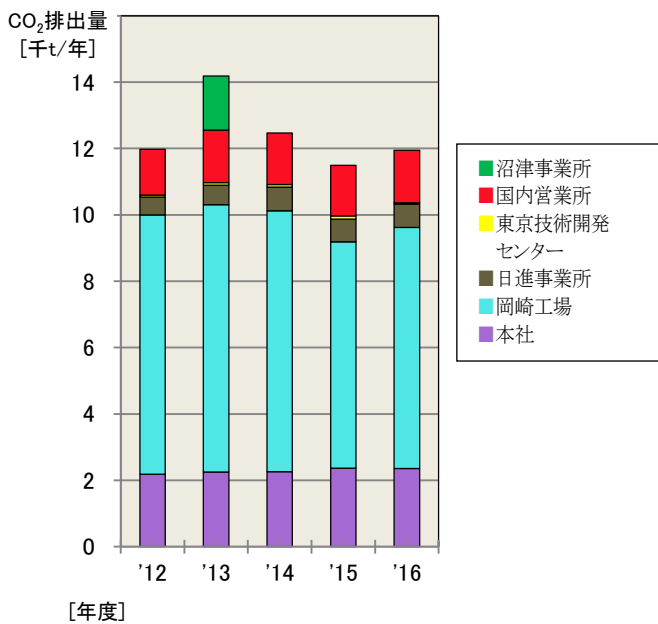
省エネ推進資料（Eco²通信など）の配布、オフィスの省エネ状況の定期的なパトロールなどに取り組みました。

・CO₂排出量推移

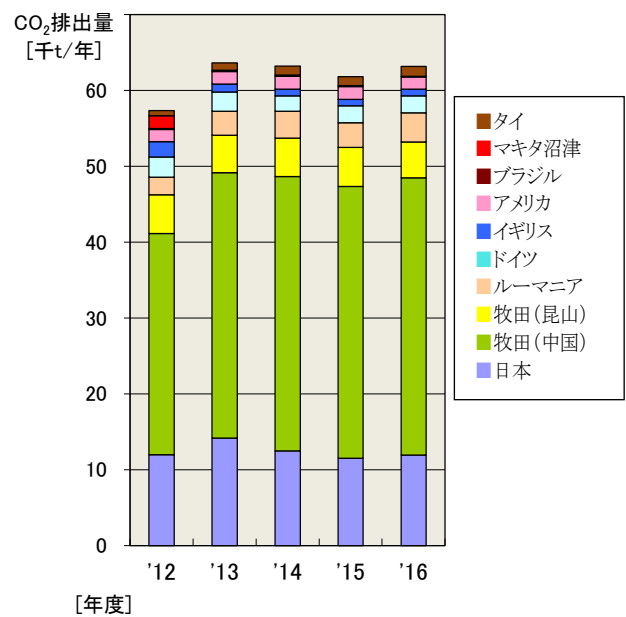
国内事業所全体のCO₂排出量は、前年度比3.9%増加の11,942トンとなりました。猛暑、厳冬のため、空調使用日の増加による影響がありました。グローバルについては、前年度比2.1%増加の63,149トンとなりました。エネルギー投入量の効果的な抑制を実施し、CO₂排出量の削減を図っていきます。

(※1 沼津事業所は2013年4月にマキタ沼津を吸収合併し2014年3月に閉鎖)

国内事業所CO₂排出量



グローバルCO₂排出量

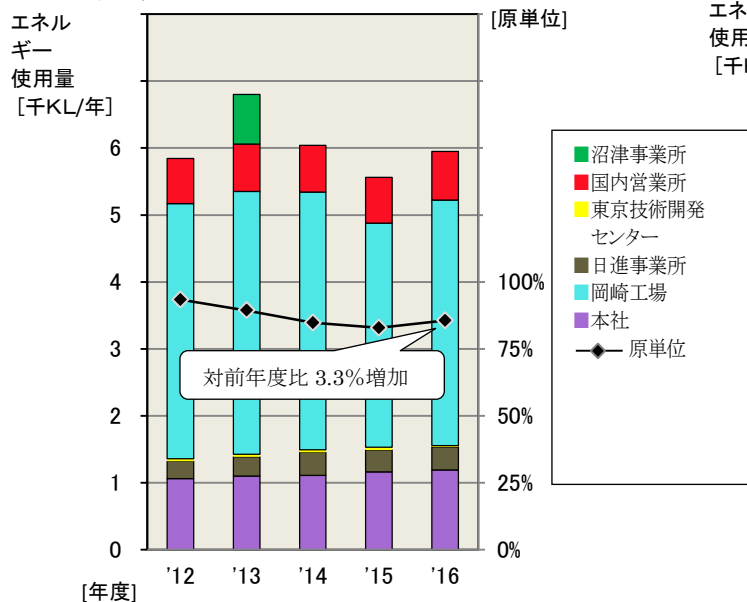


・総エネルギー使用量の推移

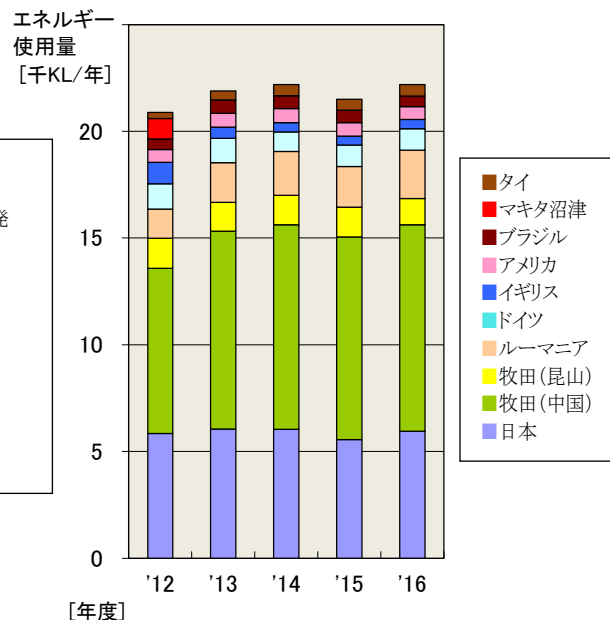
国内事業所全体のエネルギー使用量は、前年度比6.4%増加の5,949KLとなりました。環境行動計画の目標である「エネルギー投入量原単位」は3.3%増加で、目標の1%削減は達成できませんでした。猛暑、厳冬による空調エネルギー増加の影響を大きく受けました。グローバルでも、3.3%増加の22,195KLとなりました。

(※1 沼津事業所は2013年4月にマキタ沼津を吸収合併し2014年3月に閉鎖)

国内事業所エネルギー使用量と原単位



グローバルエネルギー使用量



原単位算出基準の変更

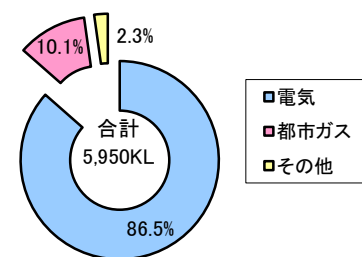
2009年度を100とし「製造部門は生産金額」、「その他の部門は床面積×労働時間」という複数の基準で原単位を算出しています。

・使用エネルギーの内訳

国内事業所全体の使用エネルギーの内訳は、右グラフの通りで、電気が全体の86.5%を占めています。

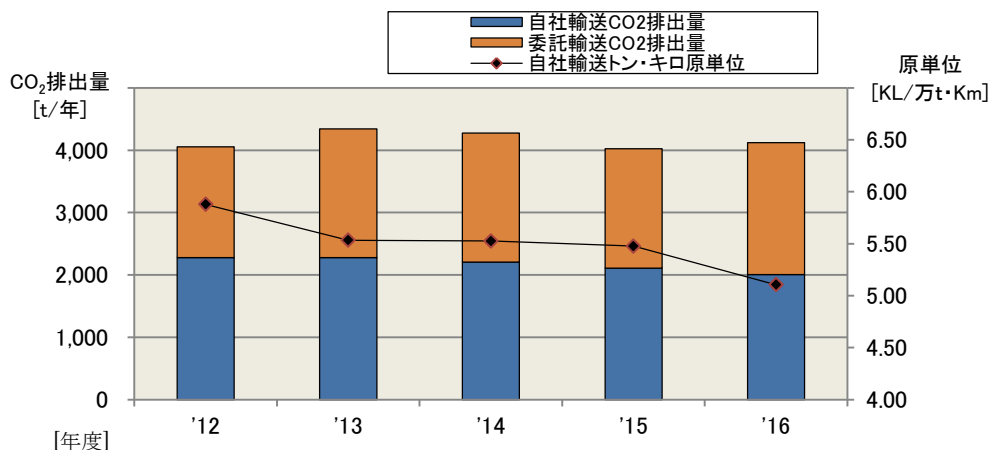
・割合は原油換算値で比較しています。

2016年度 使用エネルギーの内訳



・輸送に伴うCO₂排出量削減

国内における自社輸送及び委託輸送に伴うCO₂排出量は、前年度比2.5%増加の4,123トンとなりました。自社輸送用車両は、危険挙動を車両管理者に知らせるテレマティクスサービスの活用等によるエコ&安全運転の継続した推進と車両の入れ替え時に大型化を図ることで、エネルギー消費原単位(トン・キロ原単位)を前年度比で6.8%削減できました。



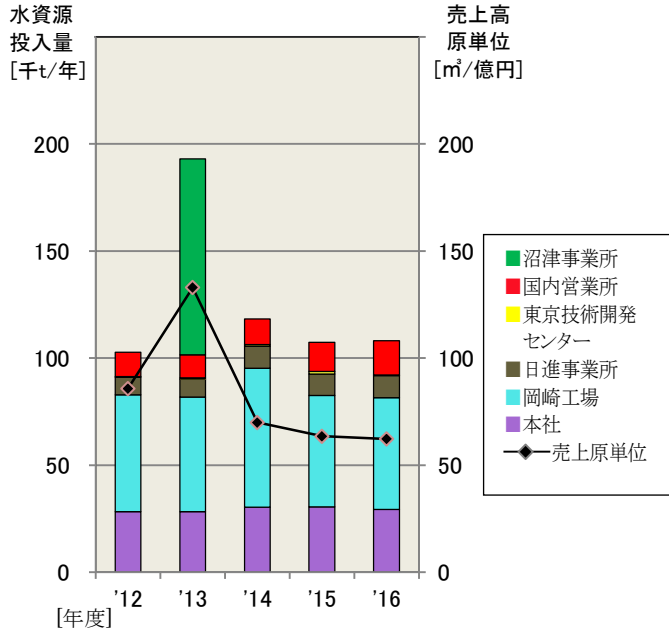
●水使用量

・水資源投入量の推移

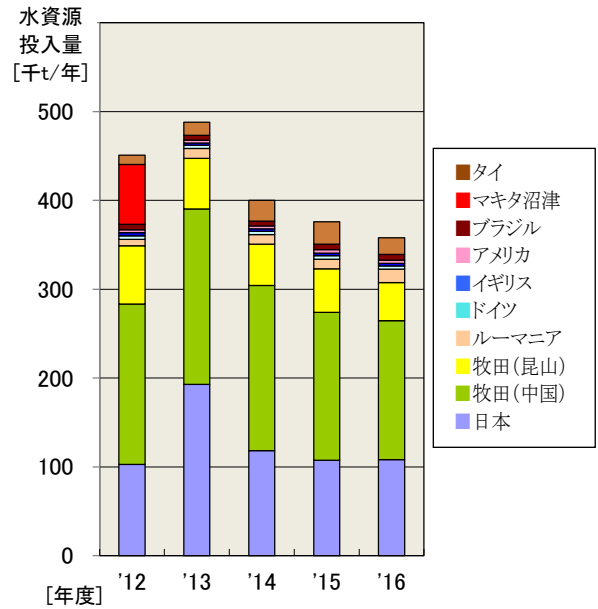
国内事業所では、前年度比0.7%増加の108,166トンとなりました。グローバルでは、4.7%減少の358,144トンとなりました。

(※1 沼津事業所は2013年4月にマキタ沼津を吸収合併し2014年3月に閉鎖)

国内事業所水使用量と原単位



グローバル水使用量

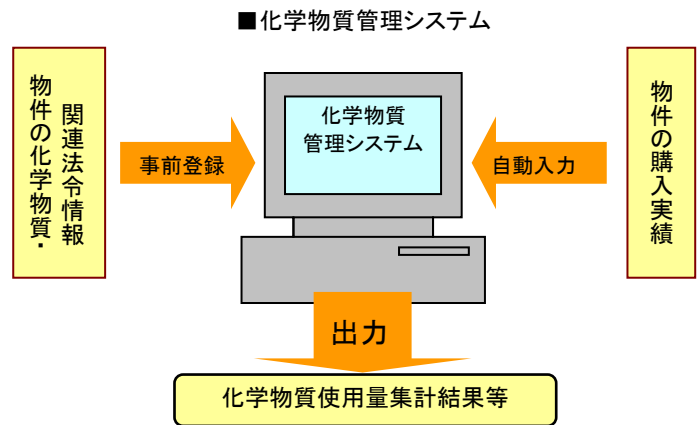


●化学物質の管理

・化学物質管理システム

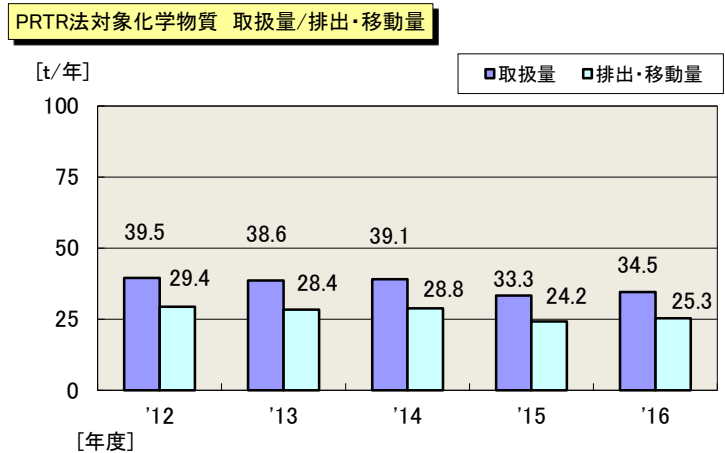
PRTR法(特定化学物質の環境への排出量の把握等及び管理の改善の促進に関する法律)に従い、化学物質管理システムを運用し取扱量を集計しております。

このシステムでは、PRTR法の該当化学物質のみではなく、労働安全衛生法、毒物及び劇物取締法等9法令に該当する化学物質の使用量等を把握・管理しています。



・化学物質の排出・移動量の推移

PRTR法の第一種指定化学物質(特定第一種指定化学物質を含む)の取扱量と排出・移動量の推移は右グラフ、詳細は下表のとおりです。



■2016年度PRTR排出・移動量と取扱量

(単位:kg)

CAS 番号	化学物質	排出・移動量					取扱量		
		大気	水域	土壌	廃棄	合計	製品	その他	合計
0000050-00-0	ホルムアルデヒド	65.1	0	0	4.4	69.5	4.4	0	73.9
0000071-43-2	ベンゼン	48.7	0	0	0	48.7	0	0	48.7
0000080-43-3	2-フェニル-2-[(2-フェニル...)プロパン	468.0	0	0	0	468.0	0	0	468.0
0000080-62-6	メタクリル酸メチル	0	0	0	0	0	184.0	0	184.0
0000095-63-6	1,2,4-トリメチルベンゼン	367.7	0	0	0	367.7	0	0	368.6
0000100-41-4	エチルベンゼン	2,256.5	0	0	489.6	2,746.1	0	0	2,746.1
0000100-42-5	スチレン	8,670.3	0	0	1,896.0	10,566.3	0	8,287.4	18,853.7
0000101-83-7	ジシクロヘキシルアミン	439.2	0	0	289.5	728.7	0	0	728.7
0000108-88-3	トルエン	1,549.1	0	0	3,359.9	4,909.0	0	0	4,909.0
0000110-54-3	N-ヘキサン	305.6	0	0	0	305.6	0	0	305.6
0000128-37-0	BHT	42.9	0	0	0.2	43.1	20.8	0	63.9
0000330-54-1	3-3,4ジクロロフェニル-1,1-ジメチル尿素	0	0	0	0	0	97.9	0	97.9
0001330-20-7	P-キシレン	3,845.8	0	0	489.6	4,335.4	0	0	4,335.4
0001330-78-5	リン酸トリトリル	0	0	0	100.0	100.0	0	0	100.0
0064742-76-6	メチルナフタレン	525.0	0	0	0	525.0	0	0	525.0
----	年間取扱量 10kg 以下物質の合計	24.9	0.0	5.0	8.0	37.9	595.8	0.0	633.7
	総計	18,608.8	0.0	5.0	6,727.7	25,341.5	903.8	8,287.4	34,532.7

●排出物削減

・2016年度の取り組み（廃棄物の削減）

2015年度に引き続き、廃棄していた部品入荷で使用されたパレットを売却し、年間で19tの廃棄物削減をしました。又、クーラント液のリユースに取り組み、クーラント液の廃棄量を年間で15.8KL削減しました。

■売却パレットイメージ



■クーラントリユース装置



・排出物総発生量、再資源化率の推移

国内事業所（本社、岡崎工場、日進事業所）の排出物総発生量（最終処分量+再資源化量）は、業績に連動して変化しますが、最近5年間は海外工場への加工設備の移設等もあり、減少傾向となっています。

再資源化率についても、当社の廃棄物ゼロエミッションの目標である「最終処分量0.5%以下（再資源化率99.5%以上）」を継続して達成しています。

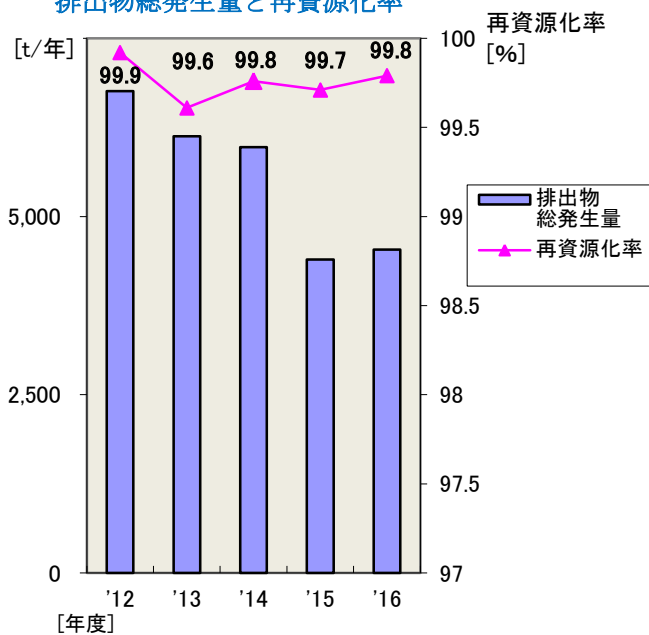
また、グローバルの廃棄物最終処分量は、中国工場の生産台数増加の影響もあり、増加傾向にあります。

※ 再資源化率=再資源化量/排出物発生量×100（%）

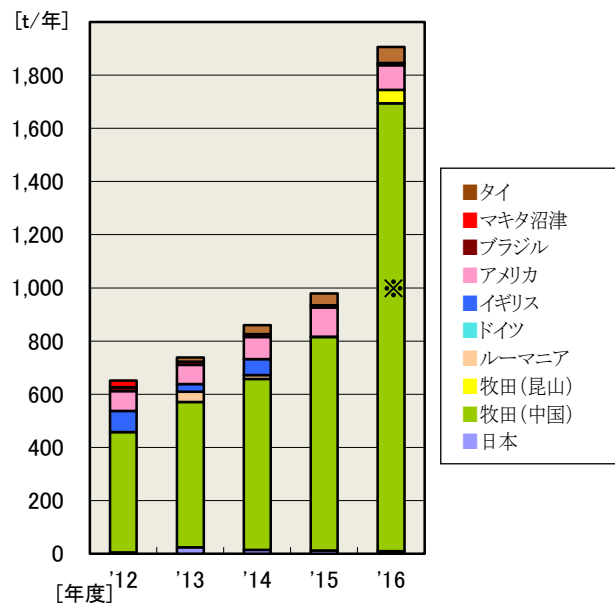
※ 2013年度は沼津事業所の吸収合併に伴い、最終処分量は前年より若干悪化しました。

※ 2014年度は沼津事業所閉鎖後に発生した排出物を含んでいます。

国内事業所（本社、岡崎工場、日進事業所）
排出物総発生量と再資源化率



グローバル廃棄物最終処分量の推移



※牧田（中国）で未集計分があったため、'16年度より追加しました。

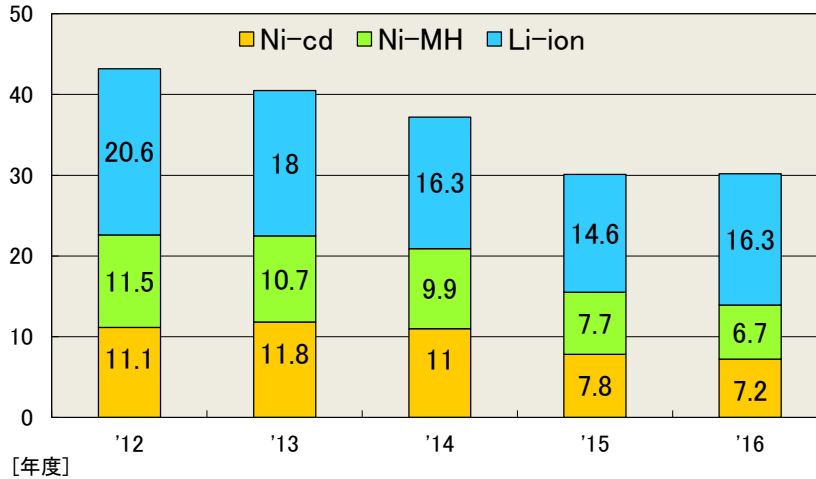
・小形二次電池リサイクル

当社では、「資源の有効な利用の促進に関する法律」に基づき、一般社団法人JBRCのリサイクル会員として、小形二次電池の自主回収及び再資源化活動をしており、全国114ヶ所の営業所および本社の計115ヶ所を回収拠点として登録しています。

2016年度は、JBRC主催の『小形充電式電池リサイクル回収促進キャンペーン2016』で、マキタは当社が19位、東京営業所が55位に入賞しました。

当社の国内の年間廃バッテリー回収量(JBRCより)

回収量 [t/年]



地域社会との環境コミュニケーションへの取り組み

●地域への社会貢献活動

・清掃ボランティア活動

当社では、安城市が行っている「町を美しくする運動」の一環として毎年5月と10月に、社内の参加者を募り、本社周辺の清掃活動を行っています。また、岡崎工場では、工場敷地の東側遊歩道の清掃を毎月実施しています。

今後も地域活動への参加を推進し、積極的な環境保全活動に取り組んでいきます。

■本社: 清掃作業風景 (2016年5月)



■岡崎工場: 東側遊歩道清掃風景 (2016年6月)



・CO₂削減/ライトダウンキャンペーン2016への参加

当社は、環境省の呼び掛けによる地球温暖化防止のための運動として実施される「ライトダウンキャンペーン」に参加しています。2016年に実施された「ライトダウン2016」では、6月21日(夏至の日)と7月7日(七夕・クールアースデー)に外灯および看板照明の消灯を実施しました。

・環境美化標語の応募

当社は、2017年2月に安城市が主催した「町を美しくする運動」に向けて環境美化を呼びかける標語の募集に協力しております。当社従業員からも作品を応募しました。

●環境リスクへの取り組み

・環境規制順守

当社に関連した環境法規制では、2016年度は、大気汚染防止法、土壌汚染対策法、水質汚濁防止法、フロン排出抑制法等の法規制の改正などがありましたが適切に対応しています。

また、2016年度は、環境関係の苦情はありませんでした。また、環境リスクにつながる問題の発生もありませんでした。

・揮発性有機化合物（VOC）の自主行動計画

電機・電子4団体による「VOCに関する自主行動計画」に従い、当社はVOC排出量の削減に取り組んでおります。VOCの排出量は対前年度比で0.7の増加となっており、2010年度比で48%削減しております。

■VOC排出量(大気)

単位=t/年

	2010年度	2011年度	2012年度	2013年度	2014年度	2015年度	2016年度
本社	0.02	0.01	0.02	0.02	0.03	0.03	0.02
岡崎工場	39.57	39.08	27.50	23.86	26.86	20.37	20.53
合計	39.59	39.09	27.52	23.88	26.89	20.40	20.55

・土壌・地下水の調査

当社では、1998年まで使用していた有機塩素系化合物について土壌汚染調査を実施した結果、汚染は確認されませんでした。自主的な地下水の水質調査を継続しています。

2016年10月には、岡崎工場で、構内雨水排水経路改修及び雨水貯水槽新設工事の実施に伴い、土壌調査を実施しましたが、環境基準値以下で問題ありませんでした。

沼津事業所については、2014年3月の土壌汚染対策法に基づく対応を実施しています。

■地下水・土壌の調査結果

調査年月 年 月	地下水			土壌		
	調査数	調査項目	結果	調査場所	調査項目	結果
2011 7	[本] 1ヶ所	4項目	◎			
2011 8				[岡] 2ヶ所	27項目	◎
2011 9	[岡] 1ヶ所	3項目	◎			
2012 7	[本] 1ヶ所	4項目	◎			
2012 9	[岡] 1ヶ所	3項目	◎			
2013 9	[本] 1ヶ所	4項目	◎			
	[岡] 1ヶ所	3項目				
2014 6				[岡] 1ヶ所	6項目	◎
2014 9	[本] 1ヶ所	4項目	◎			
	[岡] 1ヶ所					
2015 9	[本] 1ヶ所	4項目	◎			
	[岡] 1ヶ所					
2016 9	[本] 1ヶ所	4項目	◎			
	[岡] 1ヶ所					
2016 10				[岡] 73ヶ所	7項目	◎

表の見方

[本] : 本社

[岡] : 岡崎工場

◎ : 環境基準値未満

・PCB廃棄物の管理と対応

当社で保管しているPCB(ポリ塩化ビフェニル)廃棄物は、高圧コンデンサ及び蛍光灯安定器で、PCB特別措置法に基づき届出をし、厳重に保管、管理しています。

蛍光灯安定器については、国の処理施設であるJESCOに搬入荷姿登録を完了し、処理を待っている状態です。

今後トランス等の受電設備更新に伴い発生する低濃度PCB汚染廃電気機器についても計画的に処理していきます。

■PCB廃棄物

事業所	登録台数(台)	2016年度 処理済台数(台)
本社・岡崎工場	156 ※1	0
国内営業所	225 ※2	0

※1 高圧トランス(微量)2台以外は、全て蛍光灯安定器

※2 全て蛍光灯安定器

・岡崎工場の雨水対策

岡崎工場では、近年増加している豪雨による冠水被害を最小限にする対策として、「敷地内に工場全体の雨水を一時貯水する貯留槽(2,000t)の新設」、「工場構内の排水経路の排水流量増加」などの工事を行っています。これにより工場全体に降った雨を、十分な能力を持った排水経路で排水し、社外への排水が困難な状況になった場合には、雨水を貯留槽に一時貯留することにより、冠水リスクを低減し、建屋内への浸水被害を最小限に抑えることができます。

■貯留槽内部



■貯留槽工事風景



・生物多様性の保全

当社では、「生物多様性に配慮した幅広い地球環境保全活動に取り組む」を環境方針の基本理念の中に盛り込み、全社で生物多様性の保全に取り組んでいます。

基本的な考え方は、地球温暖化防止や廃棄物削減など事業活動による環境負荷低減はもとより、すべての環境に対する取り組みが生物多様性の保全に繋がっていると考え、それらの活動を推進しています。具体的な取組事例としては、工場敷地内の緑化推進や、公共用水域への排水の水質基準を法令・条例より厳しく設定する等に取り組んでいます。

環境活動の歩み(緑字:当社における環境取り組みの歴史)

1915年03月	名古屋にて牧田電機製作所(個人経営)創業(電灯器具、モータ、変圧器の販売修理開始)
1938年12月	個人経営を株式会社に改組、株式会社牧田電機製作所設立
1945年04月	工場疎開を兼ねて安城市住吉町の現本社に移転
1958年01月	国産第一号の携帯用電気カンナを発売
1962年05月	商号を株式会社マキタ電機製作所に変更
1970年07月	マキタU.S.A.Inc.設立
1970年07月	岡崎工場新設
1981年06月	マキタ・ド・ブラジルLtda.(MBR)設立・生産開始
1984年09月	マキタ・コーポレーション・オブ・アメリカ(MCA)設立(1985年1月より生産開始)
1989年12月	マキタ・マニュファクチュアリング・ヨーロッパLtd.(MME)設立(1991年7月より生産開始)
1991年01月	ザックス・ドルマーG.m.b.H.(ドイツ)を買収(現:ドルマーG.m.b.H.)
1991年04月	商号を株式会社マキタに変更
1992年04月	日進事業所開設
1992年04月	ニカド電池の回収開始
1993年03月	マキタ地球環境憲章策定(マキタ環境元年)
1993年07月	第1回環境委員会開催
1993年12月	牧田(中国)有限公司(MCC)設立(1995年7月より生産開始)
1993年12月	マキタ環境ボランティアプラン策定 (オゾン層保護、地球温暖化対策、産業廃棄物対策、資源有効活用等の環境活動開始)
1995年09月	株式会社マキター宮(MIC)設立
1997年11月	マキタ世界会議で全現地法人に環境の取組み説明
1998年04月	マキタ環境マネジメントシステム開始
1998年11月	マキタ世界会議:海外工場と環境会議開催
1998年12月	環境報告書発行(初回)
1999年01月	内部環境監査開始
2000年11月	牧田(昆山)有限公司(MKC)設立(2002年6月より生産開始)
2002年03月	MCAは、ジョージア州「グイネット郡を清潔に美化しよう」という団体より「リサイクル賞」を受賞
2002年10月	欧州環境規制(WEEE、RoHS)対応開始
2003年04月	本社新社屋完成
2003年11月	MMEは、廃棄物管理活動で「グリーンアップル賞」の金賞を受賞
2004年04月	「欧州環境規制対策臨時部会」発足
2004年07月	欧州環境規制対応の為、蛍光X線分析システム1号機導入
2005年05月	ルーマニアに生産子会社(MMR)設立(2007年4月より生産開始)
2006年01月	マキタ世界会議:海外工場・マキター宮と環境会議開催
2006年01月	厚木事業所として兼松日産農林(株)の自動釘打機事業を譲り受けた。
2006年02月	岡崎工場新棟完成
2006年07月	地球温暖化防止「国民運動(チーム・マイナス6%)」に参加
2006年07月	岡崎工場耐震補強のため一部建替え工事開始
2007年02月	マキタ世界会議:海外工場・マキター宮と環境会議開催
2007年05月	富士ロビン株式会社を完全子会社化
2007年06月	岡崎工場耐震補強のため一部建替え工事完了
2007年07月	国内工場(本社、岡崎工場)がISO14001外部認証をBSIより取得
2007年12月	株式会社マキター宮(MIC)を解散し、機能を本社、岡崎工場に統合
2008年01月	本社事務棟と開発試験棟完成
2008年10月	MBR(ブラジル工場)第2工場完成
2008年10月	MMR(ルーマニア工場)がISO14001外部認証をLRQAより取得
2008年11月	MCC、MKC(中国の2工場)がISO14001外部認証をCQCより取得
2009年01月	マキタカナダでの生産を終了し、MCA(アメリカ工場)に統合
2009年05月	岡崎工場に新発送棟完成
2009年07月	MME(イギリス工場)がISO14001外部認証をBSIより取得
2009年08月	厚木事業所を閉鎖し、機能を本社、岡崎工場に統合
2009年10月	東京技術開発センター開設
2009年12月	MCA(アメリカ工場)がISO14001外部認証をULより取得
2010年01月	ドルマー(ドイツ工場)がISO14001外部認証をSGSより取得
2010年03月	MBR(ブラジル工場)がISO14001外部認証をBSIより取得
2010年06月	地球温暖化防止「CO ₂ 削減/ライトダウンキャンペーン」に参加
2010年10月	生物多様性条約第10回締約国会議(COP10)開催支援
2011年03月	タイに生産子会社(MMT)設立(2012年7月より生産開始)
2013年04月	株式会社マキタ沼津を当社に吸収合併
2014年03月	沼津事業所を閉鎖し、機能を本社、岡崎工場に統合
2014年05月	岡崎工場E棟耐震補強建替工事開始

- 2014年05月 旧沼津事業所解体工事及び土壌汚染状況調査開始
- 2014年12月 旧沼津事業所解体工事完了及び旧沼津事業所跡地土壌改良工事開始
- 2015年03月 創業100周年
- 2015年08月 岡崎工場新E棟完成
- 2015年08月 旧沼津事業所跡地の土壌汚染状況調査完了
- 2015年10月 ドルマー営業部門のMDへの移管完了に伴い、「マキタ・エンジニアリング・ジャーマニーGmbH (MEG)」へ社名変更



ホームページでもご覧いただけます。

株式会社マキタでは、インターネット・ホームページにおいて環境活動に関する情報を常時公開しています。本報告書や「製品環境データシート」についても、順次、下記ホームページで紹介致しますので是非ご覧ください。

URL: <http://www.makita.co.jp/>

お問い合わせ先

株式会社マキタ 環境・保全室 環境グループ

〒446-8502 愛知県安城市住吉町3丁目11番8号

TEL:(0566)97-1710 FAX:(0566)97-1735 E-mail : kankyous@mj.makita.co.jp